

pro clima Bestellformular SOLITEX WELDANO Plane • Zuschnitt- und Verschweiss-Service

PDF muss vor dem Ausfüllen auf dem Rechner gespeichert sein.

Kontaktdaten

Datum * _____

Bei Erstanfragen bitte alle gekennzeichneten Felder (*) ausfüllen. Bei Bestandskontakt: Firma, Name, PLZ, Bauvorhaben

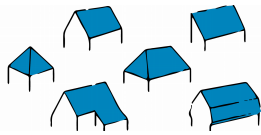
Firma (ggf.) * _____
Stellung in der Firma * _____
Name, Vorname, Titel * _____
Strasse, Nr. * _____
PLZ * _____
Ort * _____
Land (ausserhalb CH) * _____

Tel * _____
Fax oder * _____
eMail _____
www _____
Branche * _____

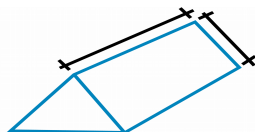
Bauvorhaben Name _____
Lieferort: Bauvorhaben PLZ _____

Adresse _____
Ort _____

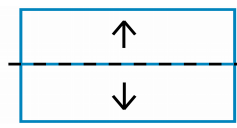
Beim erstellen der Skizze bitte beachten:



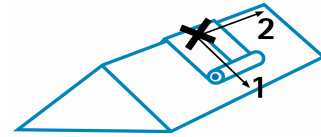
1. Form und Dimension
- Dachform (z. B. Sattel-, Pult-, Zeltdach)
 - Aufriss, mit wahren Längen
 - Sonderformen angeben
z. B. Anschliessende Kehlen



2. Bemassung
- Angabe der Längenmasse zur Ermittlung der Fläche
z. B. Ortgang, Traufe, Kehle



3. First und Wasserlauf
- Mit Pfeilen markieren
- Firstline (o. Firstpunkt)
 - Gefällrichtung



4. Position / Ausrollrichtung
- Die Plane wird i.d.R. in einem in 2 Richtungen gerolltes Paket geliefert. Markieren Sie bitte
- ein Kreuz für die Ausgangsposition
 - Pfeile, in Reihenfolge beziffert, für die Ausrollrichtungen

Ihre Dachzeichnung

Gegebenenfalls weitere Seiten oder Dateianhänge verwenden.

Anmerkungen, Hinweise

Senden an

pro clima Technik-Hotline
Fon: +41 (0) 52 543 05 50
Fax: +49 (0) 52 301 54 57
eMail: technik@proclima.ch

oder direkt:

pro clima schweiz GmbH
Oberdorf 21
CH-8460 Marthalen
Fon: +41 (0) 52 543 06 50
Fax: +41 (0) 52 301 54 57
www.proclima.ch



... und die Dämmung ist perfekt