

**Montageanleitung Flaschenauszug
für schmale Elemente
mit Tandem Plus**
**Instructions de montage porte-bouteilles
pour éléments étroits
avec TANDEM PLUS**
Befestigung Seitenmontage:
Distanz von der Seitenwand bis Mitte des ersten Loch des Blumauszugs Tandem Plus 32 mm (-0/+1)

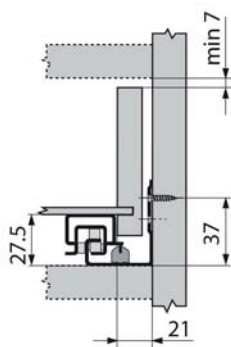
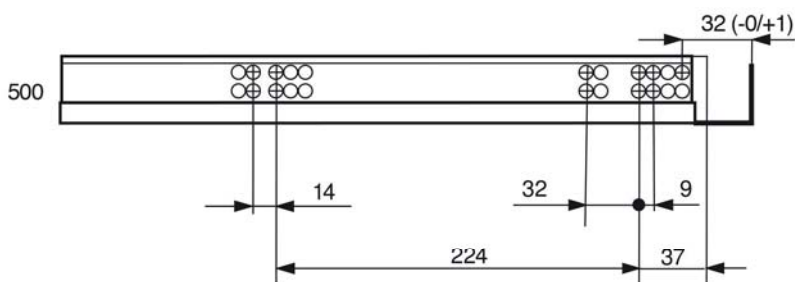
Fixage latéral:

Distance de la côté latéral jusque l'entre-axes du premier trous de la coulisse blum Tandem Plus 32 mm (-0/+1)
Schraubposition der Korpuschienen

Nennlänge NL (mm)

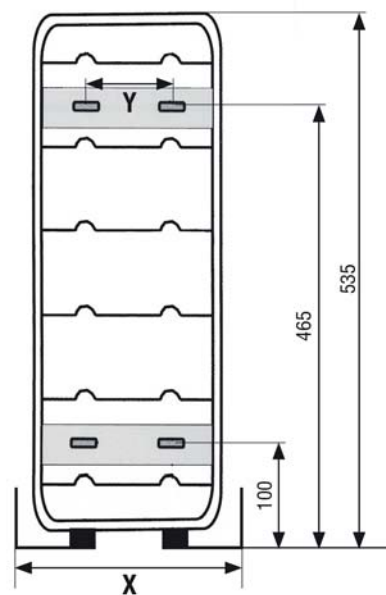
Position de vissage des coulisses corps de meuble

Longuer nominal NL (mm)


Platzbedarf im Korpus
+ 3 mm mit Seitenstabilisierung
Encombrement
+ 3 mm réglage latéral
**Befestigungspunkte
der Front (Frontansicht)**

Points de fixation

de la partie frontale (vue frontale)


Art.

01.750.01-1

AussenBreite (AB) = X

Largeur Extérieure (LE) = X

X = 155 mm

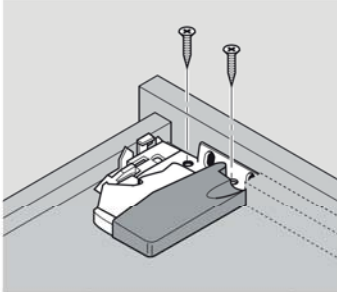
Bohrungsabstände = Y

Largeur entre-axes = Y

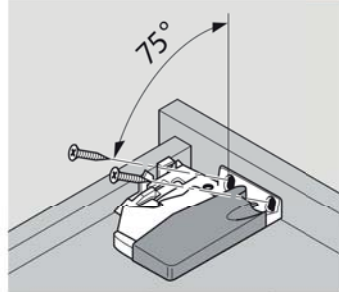
Y = 23 mm

Montage, Demontage und Verstellung | Montage, démontage et réglage

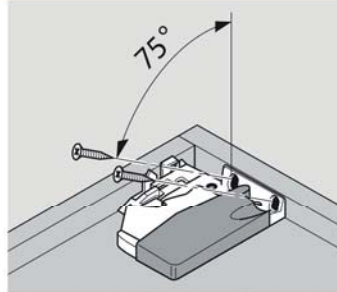
Kupplung | Accouplement



Vierseitiger Schubkasten
Tiroir à quatre côtés

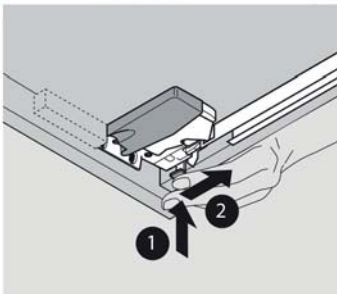


Dreiseitiger Schubkasten
Tiroir à trois côtés

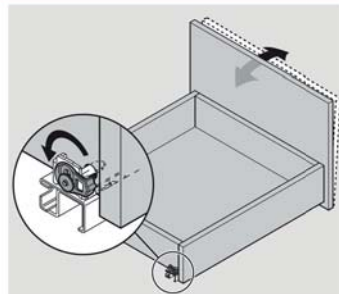


Innenschubkasten
Tiroir à l'anglaise

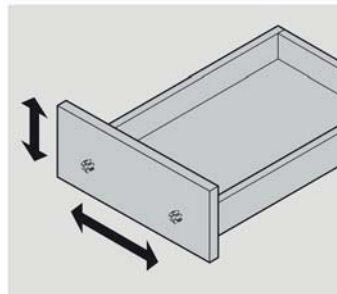
Verstellung | Réglage



560H/566H/550H
Verstellung Höhe + 3 mm
Réglage en hauteur: + 3 mm

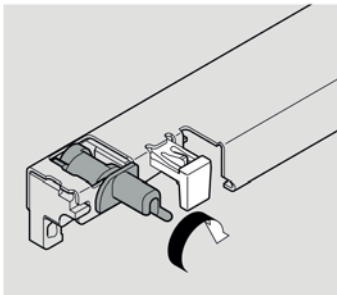


560H/566H/516H
Verstellung Neigung über Führung
560/566/561: réglage de l'inclinaison
intégré sur la coulisse

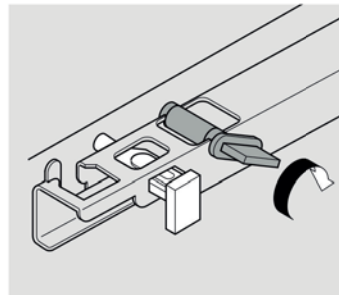


**Verstellung Höhe/Seite über Front-
verstellbeschlag ± 2 mm**
Réglage hauteur/latéral par ferrure de
réglage de la face ± 2 mm

Verstellung Höhe (561H/551H) | Décrochage du tiroir (561/551H)

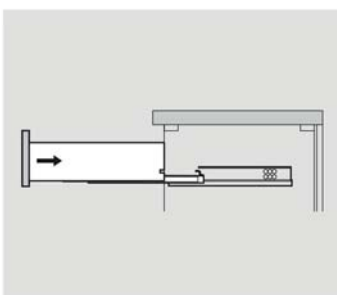


561H: +2,5 mm
Enlever la sécurité 561H

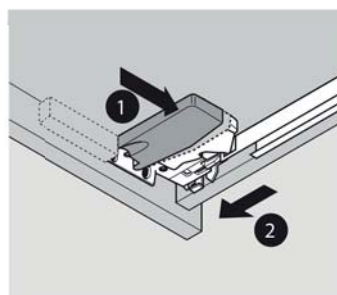
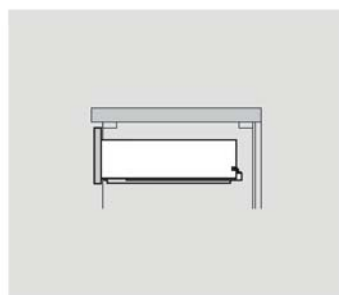


551H: 2,5 mm
Enlever la sécurité 551H

Schubkasten ein- und aushängen (560H/566H/550H) | Accrochage et décrochage du tiroir (560H/566H/550H)



Einhängen
Accrocher



Aushängen
Décrocher

