

Steelforce Pro 470 SLS

Cadre à 1 pied, assis-debout à hauteur réglable électriquement

Hauteur (mm)	min. 615 / max. 1275
Amplitude de réglage (mm)	660
Vitesse (mm/s)	39
Largeur (mm)	min. 1100 / max. 1700
Profondeur des pieds (mm)	750
Taille de colonne (mm)	70 x 70
Capacité dynamique (kg)	120
Niveau de bruit dB(A)	<55
Alimentation	V 220 - 240
Type de prise	Remplaçable
Poids (kg)	33

Montants, pieds, supports supérieurs et barres transversales en acier thermolaqué. Système de levage à vérin et basse consommation.

Couleur de surface

Argenté	●	Code d'achat	SLS300008007J4EU
Blanc	○		SLS30000800729EU

Dimensions d'emballage d'une unité

945 x 275 x 168 (LxWxH - mm)

Dimensions d'emballage d'une palette

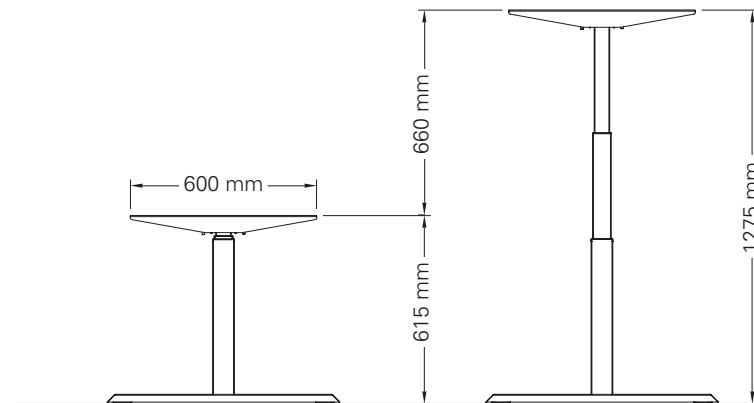
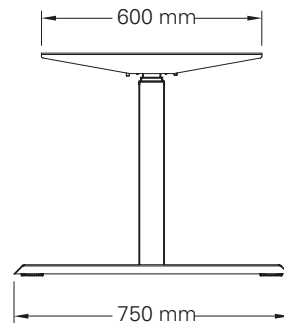
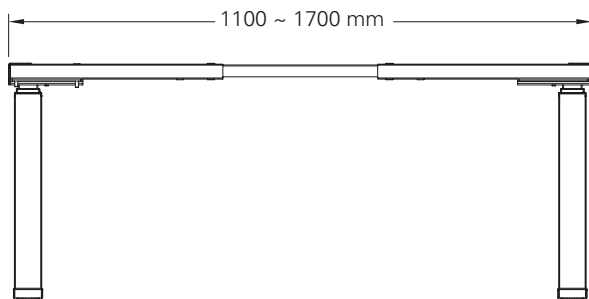
1140 x 1130 x 1030 (LxWxH - mm)

Accessoires

Veillez consulter la partie relative aux accessoires afin de personnaliser votre châssis à hauteur variable.



Testé conformément aux normes nationales japonaises par TÜV Rheinland.
Testé conformément à la norme CEI 60335-1 par Intertek.



actiforce