
ANFRAGE-/BESTELL-FORMULARE FÜR „SLIDER“

FORMULARE ZUM KOPIEREN !

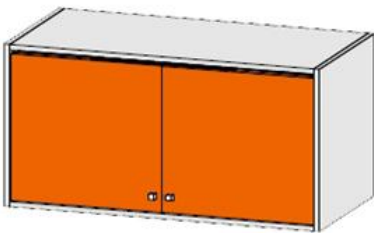
Welches Formular ist das richtige?

Hängeschränke – mit oberem Schiebesystem

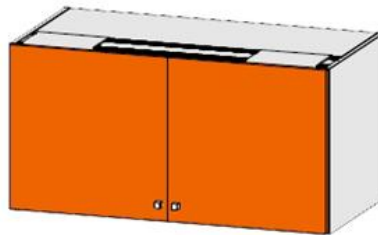
Typ 1

Typ 2

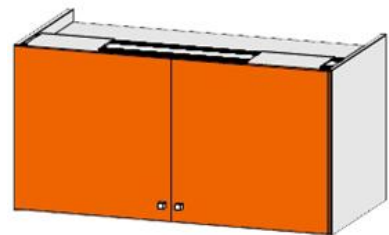
Typ 3



Innenliegendes System



Aufliegendes System

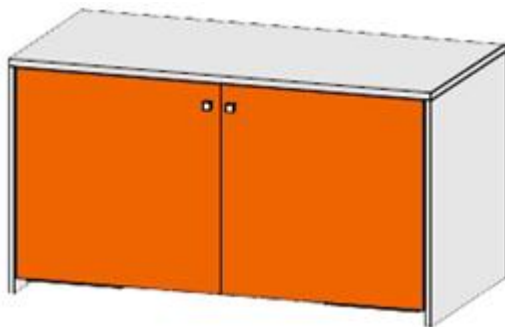


Aufliegendes System mit geschütztem Oberprofil

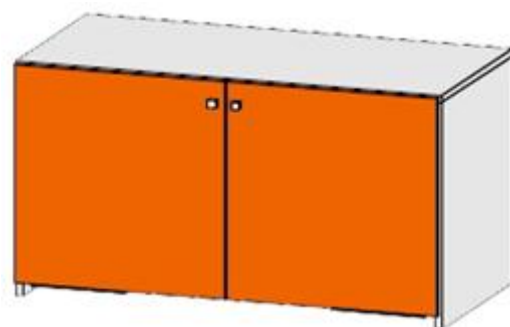
Bodenschränke – mit unterem Schiebesystem

Typ 4

Typ 5



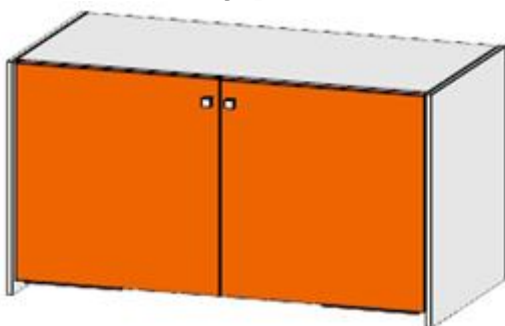
Innenliegendes System



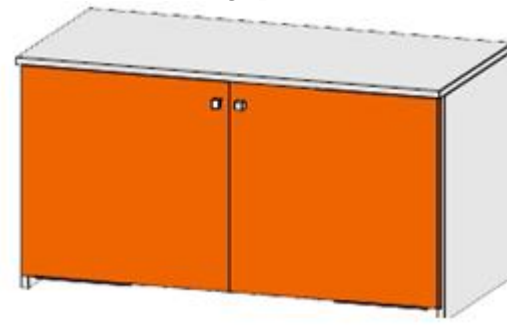
Aufliegendes System

Typ 6


Typ 7




Aufliegendes System oben / unten,
innenliegendes auf Korpus-Seiten



Innenliegendes System oben / unten,
aufliegendes auf Korpus-Seiten



FLÄCHENBÜNDIGER SCHIEBETÜRBECHLAG
„SLIDER“
 HÄNGESCHRANK –
 INNENLIEGENDES SYSTEM



- Anfrage
- Bestellung

Formular zum kopieren!

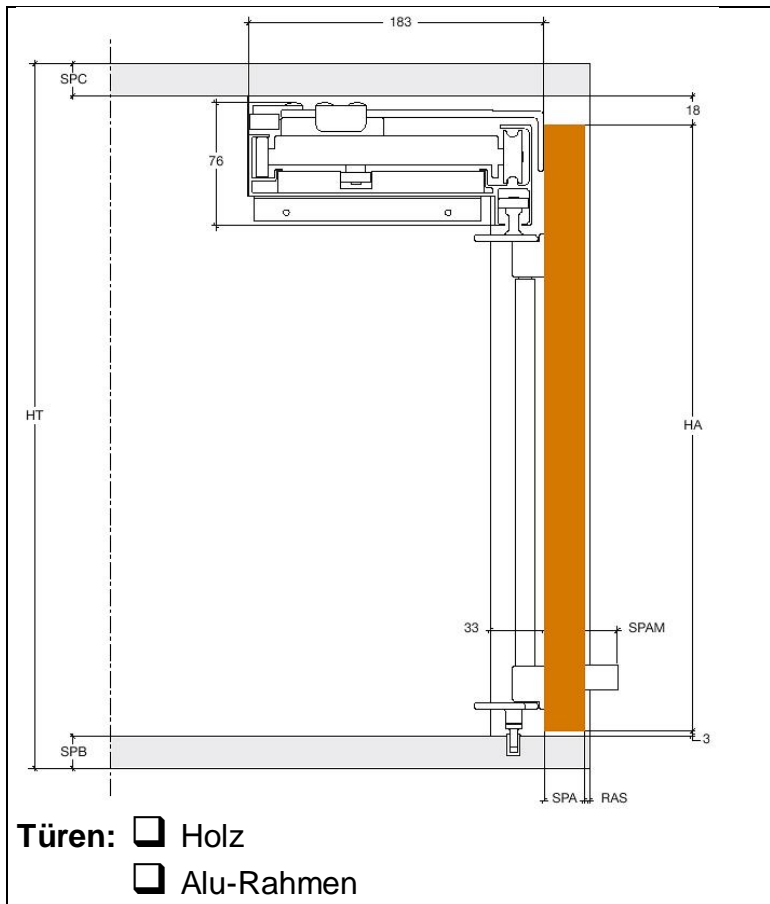
Firma: _____

Kontakt: _____

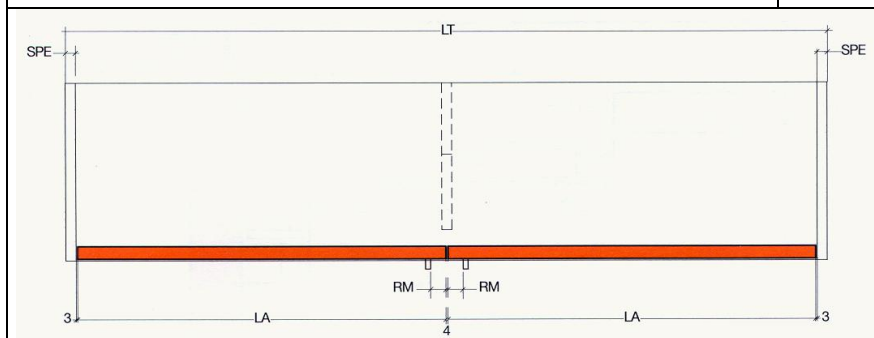
Kommission: _____

Lieferzeit: ca. 7 Wochen

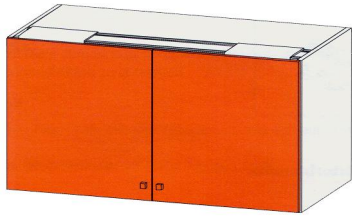
Datum / Unterschrift: _____



- HT – Gesamthöhe: _____
- HA – Türhöhe: _____
- SPC – Dicke Decke: _____
- SPB – Dicke Boden: _____
- SPA – Türstärke: _____
- SPAM – Türstärke mit Griff (max. 45 mm): _____
- RAS – Luft Tiefe: _____
- SPI – Breite Mittelstück: _____
- SPE – Korpuseiten: _____
- RM – Abstand des Griffes von der Türkante aus: _____
- LA – Türbreiten: _____
- LT – Aussen-Breite: _____



Türöffnung:
 36 mm – SPI/2



FLÄCHENBÜNDIGER SCHIEBETÜRBECHLAG
„SLIDER“
 HÄNGESCHRANK –
 AUFLIEGENDES SYSTEM

T2

- Anfrage
- Bestellung

Formular zum kopieren!

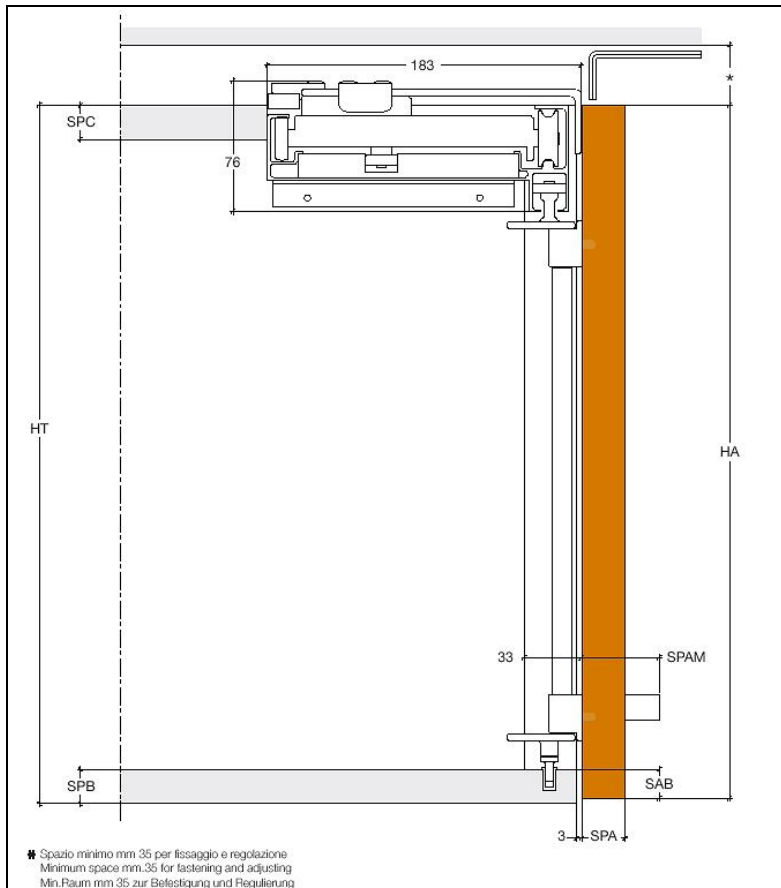
Firma: _____

Kontakt: _____

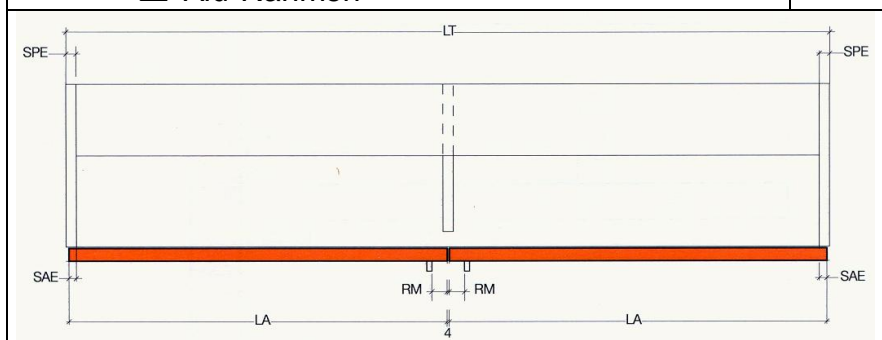
Kommission: _____

Lieferzeit: ca. 7 Wochen


Datum / Unterschrift: _____



- Türen: Holz
 Alu-Rahmen



Türöffnung:
 39 mm + SAE-SPI/2



**FLÄCHENBÜNDIGER SCHIEBETÜRBECHLAG
„SLIDER“
HÄNGESCHRANK –
AUFLIEGENDES SYSTEM MIT
GESCHÜTZTEM OBERPROFIL**

T3

- Anfrage
- Bestellung

Formular zum kopieren!

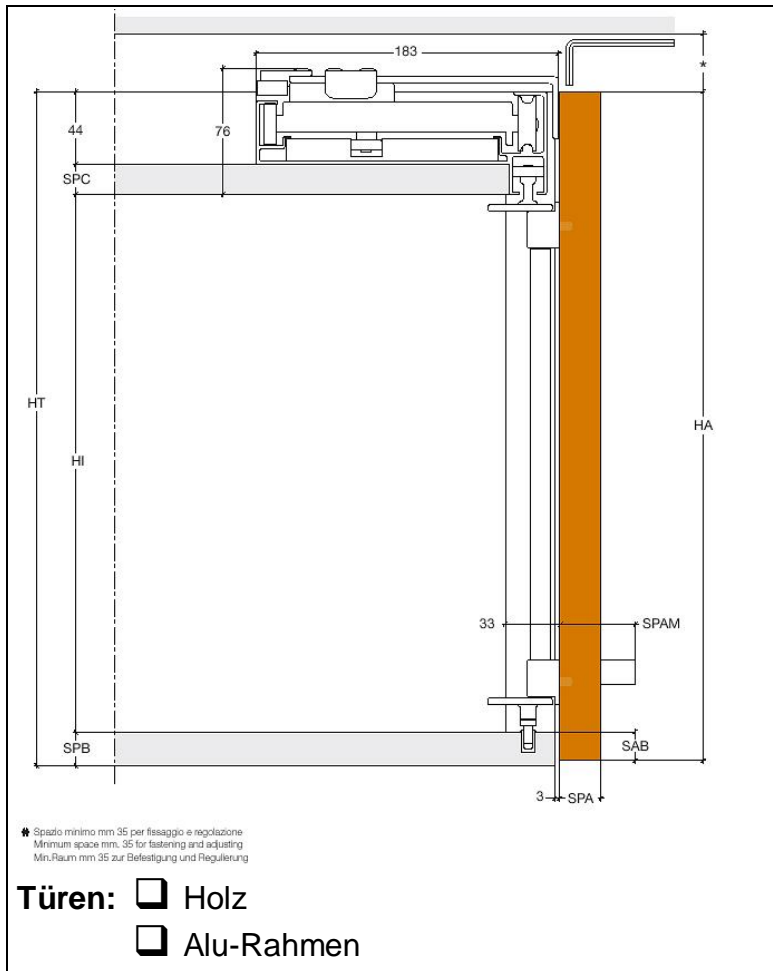
Firma:

Kontakt:

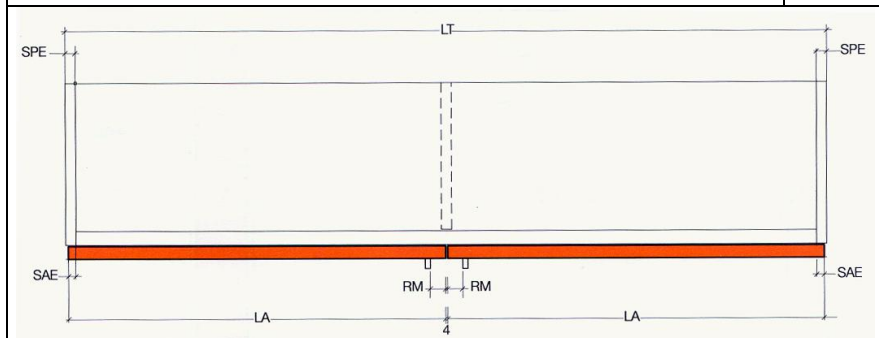
Kommission:

Lieferzeit: ca. 7 Wochen


Datum / Unterschrift:



- HT** – Gesamthöhe: _____
- HA** – Türhöhe: _____
- SPC** – Deckel (18-20): _____
- SPB** – Boden: _____
- SPA** – Türstärke: _____
- SPAM** – Türstärke mit Griff (max. 45 mm): _____
- SAB** – Türüberlappung: _____
- SPI** – Breite Mittelstück: _____
- SPE** – Korpuseiten: _____
- SAE** – Türüberlappung: _____
- RM** – Abstand des Griffes von der Türkante aus: _____
- LA** – Türbreiten: _____
- LT** – Aussen-Breite: _____



Türöffnung:
39 mm + SAE-SPI/2



FLÄCHENBÜNDIGER SCHIEBETÜRBESCHLAG „SLIDER“ BODENSCHRANK – INNENLIEGENDES SYSTEM

T4

- Anfrage
- Bestellung

Formular zum kopieren!

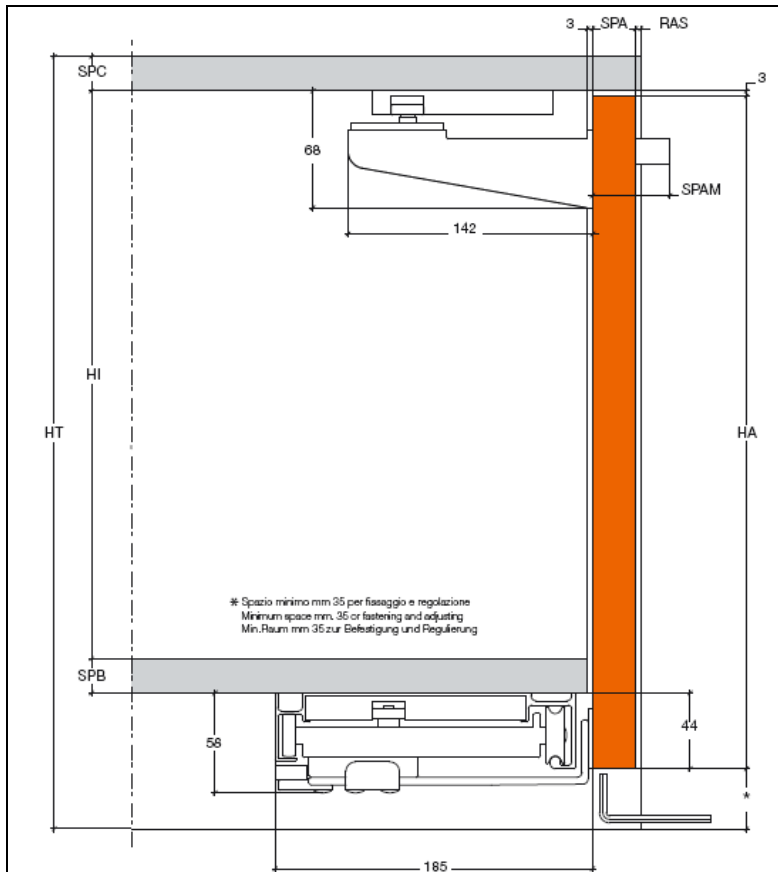
Firma: _____

Kontakt: _____

Kommission: _____

Lieferzeit: ca. 7 Wochen

Datum / Unterschrift: _____



HT – Gesamthöhe: _____

HI – Innenhöhe: _____

HA – Türhöhe: _____

SPC – Dicke Decke: _____

SPB – Dicke Boden: _____

SPA – Türstärke: _____

SPAM – Türstärke mit Griff (max. 45 mm): _____

RAS – Luft Tiefe: _____

SPE – Korpuseiten: _____

RM – Abstand des Griffes von der Türkante aus: _____

LA – Türbreiten: _____

LT – Aussen-Breite: _____

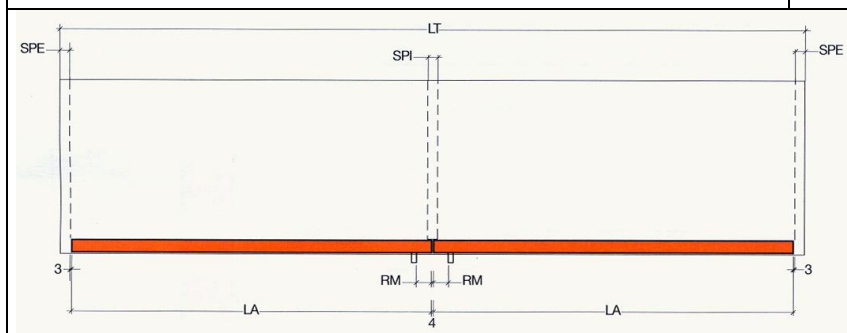
SPI – Breite Mittelstück: _____

- Türen:** Holz
 Alu-Rahmen

Türöffnung:

Mit oberer Einstück-schiene: 14 mm -SPI/2

oberer Doppelstück-schiene: 35 mm





**FLÄCHENBÜNDIGER SCHIEBETÜRBECHLAG
„SLIDER“
BODENSCHRANK –
AUFLIEGENDES SYSTEM**

T5

- Anfrage
- Bestellung

Formular zum kopieren!

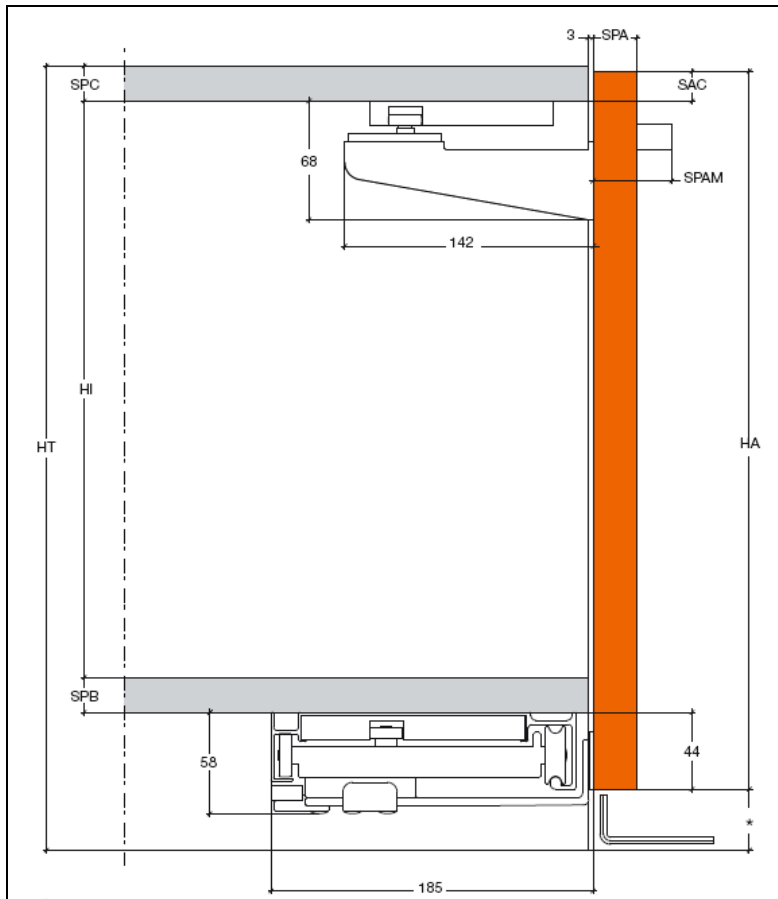
Firma:

Kontakt:

Kommission:

Lieferzeit: ca. 7 Wochen

Datum / Unterschrift:



* Spazio minimo mm 35 per fissaggio e regolazione
Minimum space mm. 35 for fastening and adjusting
Min.Raum mm 35 zur Befestigung und Regulierung

- Türen:** Holz
 Alu-Rahmen

HT – Gesamthöhe: _____

HI – Innenhöhe: _____

HA – Türhöhe: _____

SPC – Dicke Decke: _____

SPB – Dicke Boden: _____

SPA – Türstärke: _____

SPAM – Türstärke mit Griff (max. 45 mm): _____

SAC – Türüberlappung: _____

SPE – Korpusseiten: _____

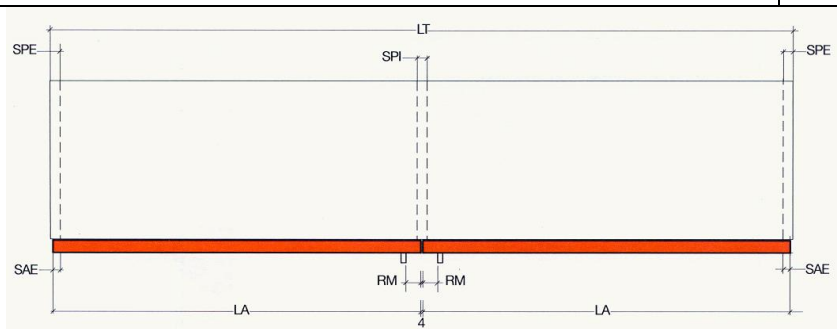
RM – Abstand des Griffes von der Türkante aus: _____

LA – Türbreiten: _____

LT – Aussen-Breite: _____

SPI – Breite Mittelstück: _____

SAE – Türüberlappung: _____



Türöffnung:

Mit oberer Einstück-schiene: 17 mm + SAE-SPI/2

oberer Doppelstück-schiene: 38 mm + SAE



FLÄCHENBÜNDIGER SCHIEBETÜRBECHLAG
„SLIDER“
BODENSCHRANK –
AUFLIEGEND OBEN / UNTEN
INNENLIEGEND KORPUSSEITEN

T6

- Anfrage
- Bestellung

Formular zum kopieren!

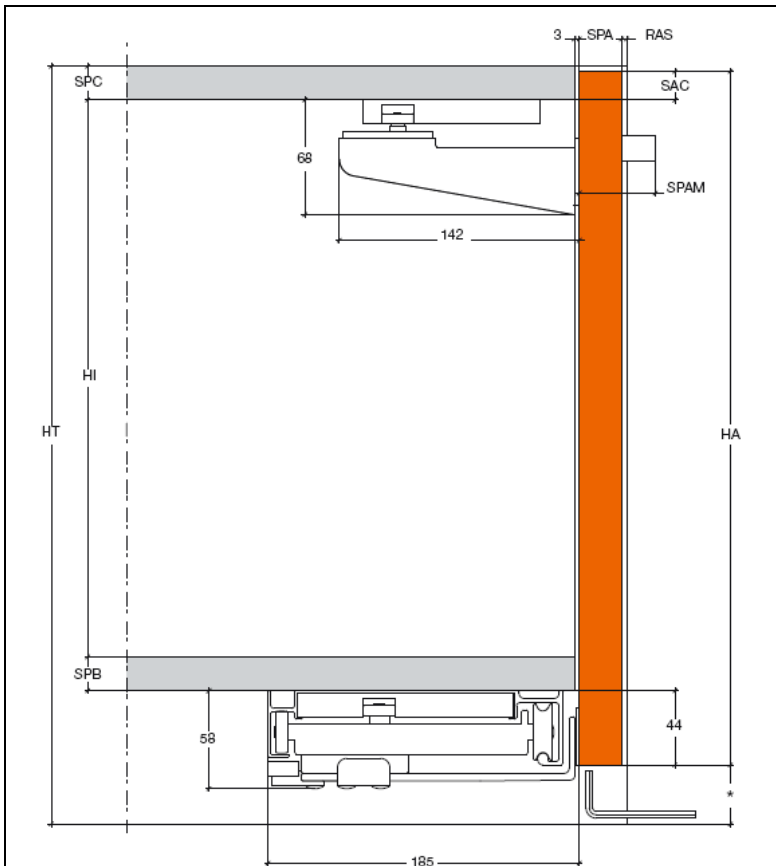
Firma: _____

Kontakt: _____

Kommission: _____

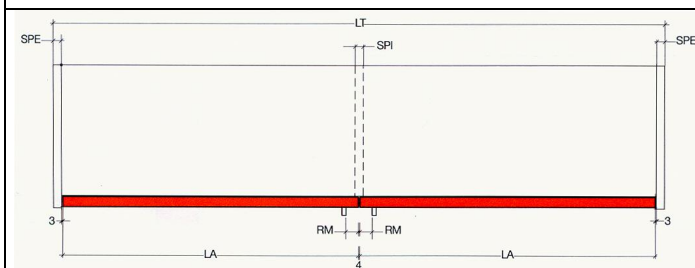
Lieferzeit: ca. 7 Wochen

Datum / Unterschrift: _____




- HT – Gesamthöhe: _____
- HI – Innenhöhe: _____
- HA – Türhöhe: _____
- SPC – Dicke Decke: _____
- SPB – Dicke Boden: _____
- SPA – Türstärke: _____
- RAS – Luft Tiefe: _____
- SPAM – Türstärke mit Griff (max. 45 mm): _____
- SAC – Türüberlappung: _____
- SPE – Korpusseiten: _____
- RM – Abstand des Griffes von der Türkante aus: _____
- LA – Türbreiten: _____
- LT – Aussen-Breite: _____
- SPI – Breite Mittelstück: _____

- Türen: Holz
 Alu-Rahmen



Türöffnung:

- Mit oberer Einstück-schiene: 14 mm – SPI/2
- oberer Doppelstück-schiene: 35 mm



FLÄCHENBÜNDIGER SCHIEBETÜRBECHLAG
„SLIDER“
BODENSCHRANK –
INNENLIEGEND OBEN / UNTEN
AUFLIEGEND KORPUSSEITEN

T7

- Anfrage
- Bestellung

Formular zum kopieren!

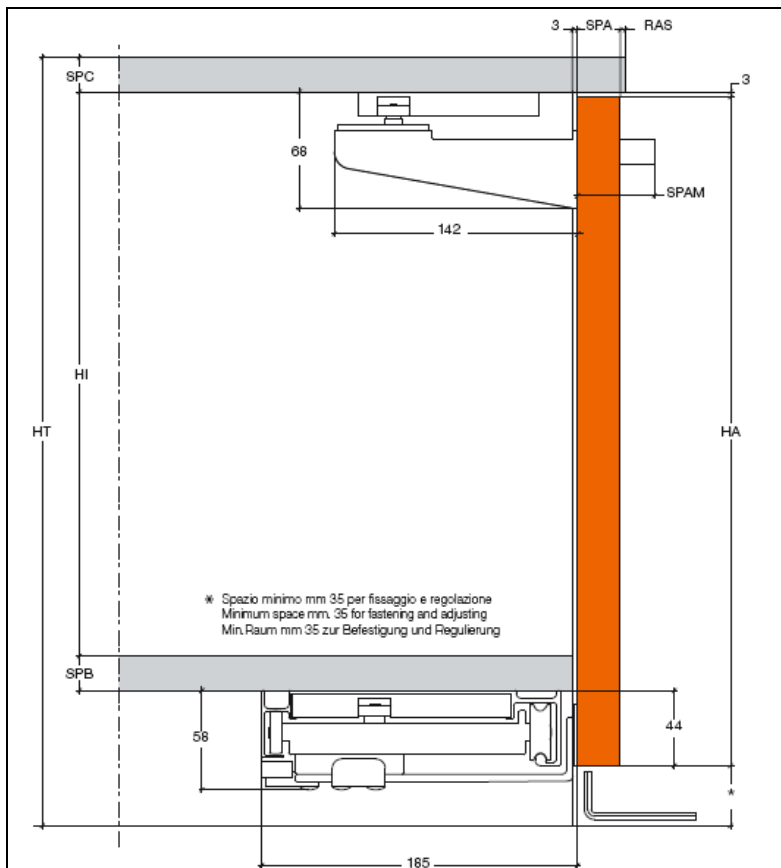
Firma: _____

Kontakt: _____

Kommission: _____

Lieferzeit: ca. 7 Wochen

Datum / Unterschrift: _____



HT – Gesamthöhe: _____

HI – Innenhöhe: _____

HA – Türhöhe: _____

SPC – Dicke Decke: _____

SPB – Dicke Boden: _____

SPA – Türstärke: _____

RAS – Luft Tiefe: _____

SPAM – Türstärke mit Griff (max. 45 mm): _____

SPE – Korpusseiten: _____

RM – Abstand des Griffes von der Türkante aus: _____

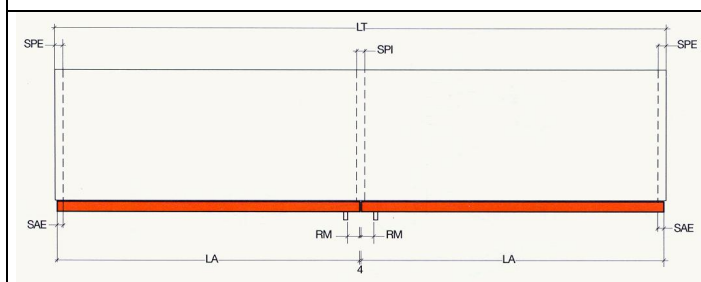
LA – Türbreiten: _____

LT – Aussen-Breite: _____

SPI – Breite Mittelstück: _____

SAE – Türüberlappung: _____

- Türen:** Holz
 Alu-Rahmen



Türöffnung:

Mit oberer Einstückschiene:
17 mm + SAE-SPI/2

oberer Doppelstückschiene:
38 mm + SAE