


# ORGANIZER

Dossier de commande  
de la Box-Manufaktur

2013



















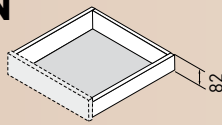
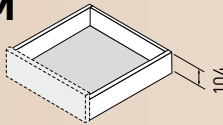
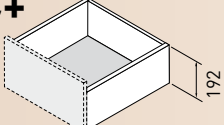
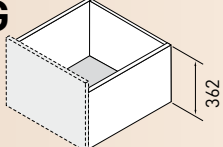
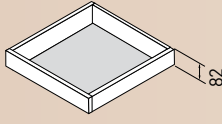
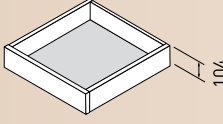
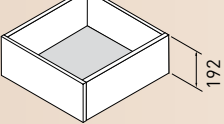


Le tiroir **suisse**  
haut de gamme préfabriqué



# ORGANIZER

## WOODBBOX

Côté	N	M	C +	G
<b>MOVENTO Guide</b> Standard avec BLUMOTION	 400  450  500  550	 270  300  350  400  450  500  550  600  650		 400  450  500  550  600
<b>Exécution</b>	noyer plaqué laqué érable plaqué laqué chêne plaqué laqué hêtre plaqué laqué			
<b>Tiroir / Casseroles</b>	<b>N</b>  82	<b>M</b>  104	<b>C+</b>  192	<b>G</b>  362
<b>Tiroir à l'anglaise</b> front bois massif	<b>N/Z</b>  82	<b>M/Z</b>  104	<b>C+/Z</b>  192	

## Système coulissant MOVENTO – Le réglage quadridimensionnel



Réglage latéral



Réglage en hauteur



Réglage en profondeur



Réglage de l'inclinaison

Avec MOVENTO, la face peut être réglée en hauteur et en inclinaison, mais également latéralement et en profondeur. Le réglage en profondeur est utilisé en option sur les meubles avec faces encastrées.

Il est ainsi possible d'obtenir rapidement, facilement et sans outil un schéma des jeux précis. Par ailleurs, aucun usinage n'est nécessaire sur le tiroir.

Plus sur [www.blum.com](http://www.blum.com)

# ORGANIZER

Fax / E-Mail à la Box-Manufaktur  
**Fax: +41 (0)71 666 71 23**  
**info@ bbag.ch**

**WOODBOX**

Commande  Offre

Date de livraison:

Cachet de l'entreprise (Client)	N° client:	La passation en compte (facturation) s'effectue par l'intermédiaire de votre distributeur de ferrures Blum:
	Adresse de livraison	Distributeur-Blum
Commission:		N° client:
Interlocuteur:		
Fax:		
Téléphone:		Page

**Bois plaqué laqué**

- noyer
- érable
- chêne
- hêtre

**Fixation de la face**

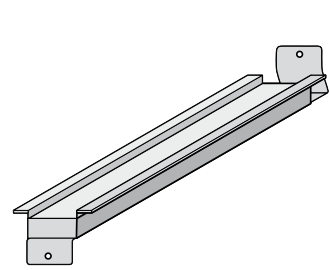
à visser

Pos.	Quantité	Type de tiroir	Longueur de guide (L)	Poids (40/60) X = sans coulisser	TIP-ON	Largeur de corps (K) 250-1200 mm	Support du sol par tiroir en plus	Epaisseur de paroi (W) 0-50 mm	1 pce	1 paire	Profil de distance	Stabilisateur	Couverts } Plastique casier blanc = B gris = G effet carbone = C	tapis de fond } gris argenté = S anthracite = A	Orgaline casier	Couverts/épices } Woodengliss noyer = N érable = A chêne = E hêtre = B
Ex.	1	M	500 mm	40 kg	<input checked="" type="checkbox"/>	600 mm	1 pce	16 mm	<input type="checkbox"/>	<input type="checkbox"/>	<input type="checkbox"/>					N
1.			mm	kg	<input type="checkbox"/>	mm	pce	mm	<input type="checkbox"/>	<input type="checkbox"/>	<input type="checkbox"/>					
2.			mm	kg	<input type="checkbox"/>	mm	pce	mm	<input type="checkbox"/>	<input type="checkbox"/>	<input type="checkbox"/>					
3.			mm	kg	<input type="checkbox"/>	mm	pce	mm	<input type="checkbox"/>	<input type="checkbox"/>	<input type="checkbox"/>					
4.			mm	kg	<input type="checkbox"/>	mm	pce	mm	<input type="checkbox"/>	<input type="checkbox"/>	<input type="checkbox"/>					
5.			mm	kg	<input type="checkbox"/>	mm	pce	mm	<input type="checkbox"/>	<input type="checkbox"/>	<input type="checkbox"/>					
6.			mm	kg	<input type="checkbox"/>	mm	pce	mm	<input type="checkbox"/>	<input type="checkbox"/>	<input type="checkbox"/>					
7.			mm	kg	<input type="checkbox"/>	mm	pce	mm	<input type="checkbox"/>	<input type="checkbox"/>	<input type="checkbox"/>					
8.			mm	kg	<input type="checkbox"/>	mm	pce	mm	<input type="checkbox"/>	<input type="checkbox"/>	<input type="checkbox"/>					
9.			mm	kg	<input type="checkbox"/>	mm	pce	mm	<input type="checkbox"/>	<input type="checkbox"/>	<input type="checkbox"/>					
10.			mm	kg	<input type="checkbox"/>	mm	pce	mm	<input type="checkbox"/>	<input type="checkbox"/>	<input type="checkbox"/>					

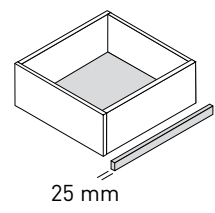
no art. pour accessoires:

Date: \_\_\_\_\_ Signature: \_\_\_\_\_

**Commande d'accessoires supplémentaires voir „supplément“**  
 - une version par position  
 - une grandeur par position



**Garniture standard**  
**Support du sol par tiroir**  
 - à K499: aucune  
 - K500 - K700: 1 pce  
 - K701 - K1000: 2 pce  
 - K1001 - K1200: 3 pce























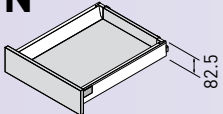
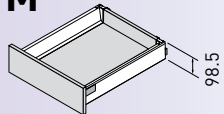
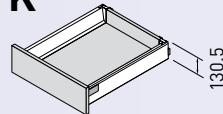
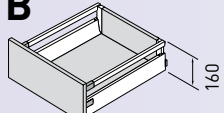
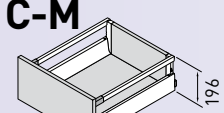
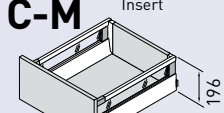
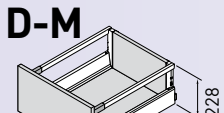
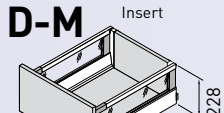
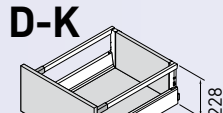
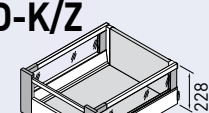
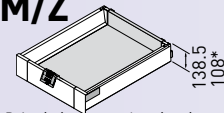
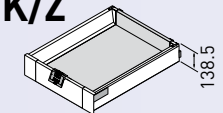
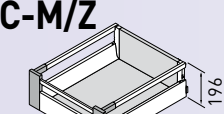
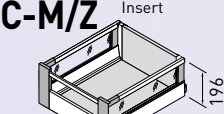
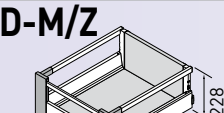
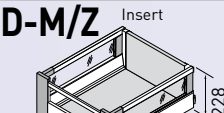
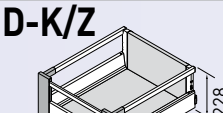
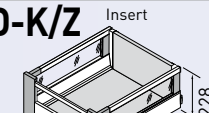
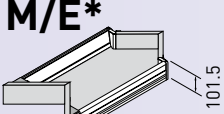
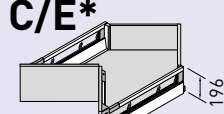
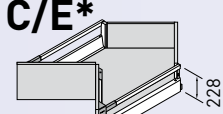
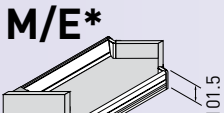

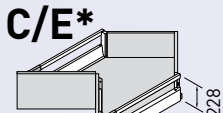


Liste de distance

# ORGANIZER

**TANDEMBOX**  
antaro

Votre Tandembox,  
entièrement monté

Côté	N 68,5 mm	M 83,6 mm		K 115 mm**	
<b>Guide</b> Standard avec BLUMOTION	 400  450  500  550	 270  300  350  400	 450  500  550  600  650	 270  300  350  400	 450  500  550  600  650
<b>Exécution</b>	gris poussière blanc soyeux noir terra Inox	gris poussière blanc soyeux noir terra Inox		gris poussière blanc soyeux noir terra	
<b>Tiroir/ Casserolier</b>	<b>N</b>  82.5	<b>M</b>  98.5		<b>K</b>  130.5	
		<b>B</b>  160			
		<b>C-M</b>  196	<b>C-M</b> Insert  196		
		<b>D-M</b>  228	<b>D-M</b> Insert  228	<b>D-K</b>  228	<b>D-K/Z</b>  228
<b>Tiroir à l'anglaise</b>		<b>M/Z</b>  138.5 108+ <small>* Poignée à commander séparément encombrement avec poignée</small>		<b>K/Z</b>  138.5	
		<b>C-M/Z</b>  196	<b>C-M/Z</b> Insert  196		
		<b>D-M/Z</b>  228	<b>D-M/Z</b> Insert  228	<b>D-K/Z</b>  228	<b>D-K/Z</b> Insert  228
<b>Tiroir d'angle</b> (seulement blanc soyeux + Inox)		<b>M/E*</b>  101.5 L 650 mm	<b>C/E*</b>  196	<b>C/E*</b>  228	<small>* pour les dimensions 910/1030 et un guide 50 kg</small>
		<b>M/E*</b>  101.5	<b>C/E*</b>  196	<b>C/E*</b>  228	

\*\* Disponible à partir du printemps 2013

# ORGANIZER

Fax / E-Mail à la Box-Manufaktur  
**Fax: +41 (0)71 666 71 23**  
**info@ bbag.ch**

**TANDEMBOX**  
 antaro

Commande  Offre

Date de livraison:

Cachet de l'entreprise (Client) N° client:

Adresse de livraison Distributeur-Blum N° client:

---

Commission: \_\_\_\_\_

Interlocuteur: \_\_\_\_\_

Fax: \_\_\_\_\_

Téléphone: \_\_\_\_\_ Page

**Côté „antaro“**

- acier gris poussière
- acier blanc soyeux
- acier noir terra
- Inox

**Fond**

- bois blanc\*
- bois noir\*
- bois gris clair\*
- bois blanc tapis antidérapant\*
- bois gris tapis antidérapant\*

**Dos**

- blanc\*
- noir\*
- gris clair\*
- utiliser dos en bois pour largeur standard aussi

**Tubes**

- gris poussière
- blanc soyeux
- noir terra
- Inox

**Insert**

- métal gris poussière\*\*
- métal blanc soyeux\*\*
- métal noir terra\*\*
- verre satinato
- verre transparent

**Fixation de la face**

- à visser
- INSERTA / EXPANDO
- presser
- aucune

\*\* Disponible à partir du printemps 2013

\* Panneau d'aggloméré revêtu

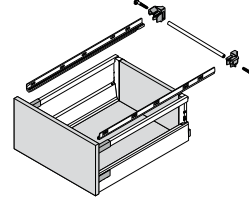
Pos.    Quantité    Type de tiroir    Longueur de guide (L)    Poids (30/50/65) X = sans coulisser    Tip-On (Standard avec Blumotion)    Largeur de corps (K) 200-1200 mm    Epaisseur de paroi (W) 0-50 mm    Insert    Tube transversal    Tube longitud.    Qté    Sép. transversal    Sép. longitud.    1 pce    Profil de distance    1 paire    Stabilisateur    couverts } Plastique casier blanc = B gris = G effet carbone = C    épices    tapis de fond } gris argentié = S anthracite = A    Orgaline casier    couverts/épices } Woodgliss noyer = N érable = A chêne = E hêtre = B

Pos.	Quantité	Type de tiroir	Longueur de guide (L)	Poids (30/50/65) X = sans coulisser	Tip-On (Standard avec Blumotion)	Largeur de corps (K) 200-1200 mm	Epaisseur de paroi (W) 0-50 mm	Insert	Tube transversal	Tube longitud.	Qté	Sép. transversal	Sép. longitud.	1 pce	Profil de distance	1 paire	Stabilisateur	couverts } Plastique casier blanc = B gris = G effet carbone = C	épices	tapis de fond } gris argentié = S anthracite = A	Orgaline casier	couverts/épices } Woodgliss noyer = N érable = A chêne = E hêtre = B	
Ex. 1	1	H	500 mm	30 kg	X	600 mm	16 mm	<input type="checkbox"/>	1	3				pce	<input type="checkbox"/>	<input type="checkbox"/>	<input type="checkbox"/>						N
1.			mm	kg	<input type="checkbox"/>	mm	mm	<input type="checkbox"/>						pce	<input type="checkbox"/>	<input type="checkbox"/>	<input type="checkbox"/>						
2.			mm	kg	<input type="checkbox"/>	mm	mm	<input type="checkbox"/>						pce	<input type="checkbox"/>	<input type="checkbox"/>	<input type="checkbox"/>						
3.			mm	kg	<input type="checkbox"/>	mm	mm	<input type="checkbox"/>						pce	<input type="checkbox"/>	<input type="checkbox"/>	<input type="checkbox"/>						
4.			mm	kg	<input type="checkbox"/>	mm	mm	<input type="checkbox"/>						pce	<input type="checkbox"/>	<input type="checkbox"/>	<input type="checkbox"/>						
5.			mm	kg	<input type="checkbox"/>	mm	mm	<input type="checkbox"/>						pce	<input type="checkbox"/>	<input type="checkbox"/>	<input type="checkbox"/>						
6.			mm	kg	<input type="checkbox"/>	mm	mm	<input type="checkbox"/>						pce	<input type="checkbox"/>	<input type="checkbox"/>	<input type="checkbox"/>						
7.			mm	kg	<input type="checkbox"/>	mm	mm	<input type="checkbox"/>						pce	<input type="checkbox"/>	<input type="checkbox"/>	<input type="checkbox"/>						
8.			mm	kg	<input type="checkbox"/>	mm	mm	<input type="checkbox"/>						pce	<input type="checkbox"/>	<input type="checkbox"/>	<input type="checkbox"/>						
9.			mm	kg	<input type="checkbox"/>	mm	mm	<input type="checkbox"/>						pce	<input type="checkbox"/>	<input type="checkbox"/>	<input type="checkbox"/>						
10.			mm	kg	<input type="checkbox"/>	mm	mm	<input type="checkbox"/>						pce	<input type="checkbox"/>	<input type="checkbox"/>	<input type="checkbox"/>						

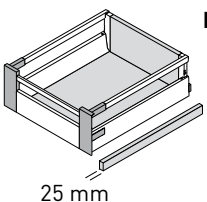
no art. pour accessoires:

Date: \_\_\_\_\_ Signature: \_\_\_\_\_

**Commande d'accessoires supplémentaires voir „supplément“**  
 - une version par position  
 - une grandeur par position



**Stabilisateur seulement en haut\***  
 pour profondeurs 450 - 650 mm  
 recommandé à partir de K 900  
 pour tous types de tiroirs  
 hauteur de tiroir + 40 mm  
 \* espace: + 30 mm en hauteur



**Liste de distance**  
 25 mm

# ORGANIZER

**TANDEMBOX**  
intivo

Votre Tandembox,  
entièrement monté

Côté	N 68,5 mm	M 83,6 mm	L 101,4 mm	
<b>Guide</b> Standard avec BLUMOTION				
<b>Exécution</b>	blanc soyeux noir terra Inox	blanc soyeux noir terra Inox	<b>BOXCAP</b> <b>BOXCOVER</b> blanc soyeux noir terra Inox	
<b>Tiroir / Casseroles</b>	<b>N</b> 	<b>M</b> 	<b>D</b> 	<b>D</b> 
				<b>C</b> 
<b>Tiroir à l'anglaise</b>		<b>M/Z</b>  * Poignée à commander séparément encombrent avec poignée	<b>D/Z</b>  	<b>D/Z</b>  
		<b>Mesures d'hauteur = encombrement dans le corps de meuble</b> <b>Inserts voir page 22</b>		<b>C/Z</b>  
<b>Tiroir d'angle</b> (seulement blanc soyeux + Inox)		<b>M/E*</b> 	<b>D/E*</b> 	<b>D/E*</b> 
		* pour les dimensions 910/1030 et un guide 50 kg		<b>C/E*</b> 

# ORGANIZER

Fax / E-Mail à la Box-Manufaktur  
**Fax: +41 (0)71 666 71 23**  
**info@ bbag.ch**

**TANDEMBOX**  
 intivo

Commande  Offre

Date de livraison:

Cachet de l'entreprise (Client) \_\_\_\_\_

N° client: \_\_\_\_\_

Adresse de livraison \_\_\_\_\_

Commission: \_\_\_\_\_

Interlocuteur: \_\_\_\_\_

Fax: \_\_\_\_\_

Téléphone: \_\_\_\_\_

La passation en compte (facturation) s'effectue par l'intermédiaire de votre distributeur de ferrures Blum: \_\_\_\_\_

Distributeur-Blum \_\_\_\_\_

N° client: \_\_\_\_\_

Page \_\_\_\_\_

**Côté „intivo“**

- acier blanc soyeux
- acier noir terra
- inox

**Fond**

- bois blanc\*
- bois noir\*
- bois gris clair\*
- bois blanc tapis antidérapant\*
- bois gris tapis antidérapant\*

\* Panneau d'aggloméré revêtu

**Dos**

- blanc\*
- noir\*
- gris clair\*
- utiliser dos en bois pour largeur standard aussi

**Face pour tiroir à l'anglaise**

- avec tube
- BOXCOVER
- verre Satinato
- verre Float
- sans insert

**Côté**

- BOXCAP en couleur du côté
- BOXCOVER
- verre Satinato
- verre Float
- sans insert

**Fixation de la face**

- à visser
- INSERTA / EXPANDO
- presser
- aucune

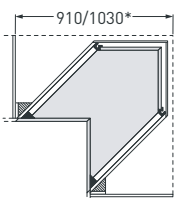
Pos.	Quantité	Type de tiroir	Longueur de guide (L)	Poids (30/50/65) X = sans coulisser	Tip-On (Standard avec Blumotion)	Largeur de corps (K) 200-1200 mm	Épaisseur de paroi (W) 0-50 mm	Support de séparateur	Séparateurs	Sép. longitud.	Quantité	1 pce	1 paire	Stabilisateur	Couverts	Plastique casier	épices	tapis de fond	Orgaline casier	Couverts/épices	Woodengliss	Couverts/couteaux	
Ex. 1	4		500 mm	30 kg	X	600 mm	16 mm	<input type="checkbox"/>	1	3	pce	<input type="checkbox"/>	<input type="checkbox"/>	<input type="checkbox"/>	3							N	
1.			mm	kg	<input type="checkbox"/>	mm	mm	<input type="checkbox"/>			pce	<input type="checkbox"/>	<input type="checkbox"/>	<input type="checkbox"/>									
2.			mm	kg	<input type="checkbox"/>	mm	mm	<input type="checkbox"/>			pce	<input type="checkbox"/>	<input type="checkbox"/>	<input type="checkbox"/>									
3.			mm	kg	<input type="checkbox"/>	mm	mm	<input type="checkbox"/>			pce	<input type="checkbox"/>	<input type="checkbox"/>	<input type="checkbox"/>									
4.			mm	kg	<input type="checkbox"/>	mm	mm	<input type="checkbox"/>			pce	<input type="checkbox"/>	<input type="checkbox"/>	<input type="checkbox"/>									
5.			mm	kg	<input type="checkbox"/>	mm	mm	<input type="checkbox"/>			pce	<input type="checkbox"/>	<input type="checkbox"/>	<input type="checkbox"/>									
6.			mm	kg	<input type="checkbox"/>	mm	mm	<input type="checkbox"/>			pce	<input type="checkbox"/>	<input type="checkbox"/>	<input type="checkbox"/>									
7.			mm	kg	<input type="checkbox"/>	mm	mm	<input type="checkbox"/>			pce	<input type="checkbox"/>	<input type="checkbox"/>	<input type="checkbox"/>									
8.			mm	kg	<input type="checkbox"/>	mm	mm	<input type="checkbox"/>			pce	<input type="checkbox"/>	<input type="checkbox"/>	<input type="checkbox"/>									
9.			mm	kg	<input type="checkbox"/>	mm	mm	<input type="checkbox"/>			pce	<input type="checkbox"/>	<input type="checkbox"/>	<input type="checkbox"/>									
10.			mm	kg	<input type="checkbox"/>	mm	mm	<input type="checkbox"/>			pce	<input type="checkbox"/>	<input type="checkbox"/>	<input type="checkbox"/>									

no art. pour accessoires:

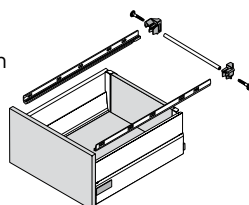
Date: \_\_\_\_\_ Signature: \_\_\_\_\_

**Commande d'accessoires supplémentaires voir „supplément“**

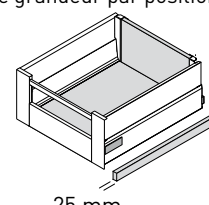
- une version par position
- une grandeur par position



**Meuble d'angle**  
 longueur coulisse 650 mm  
 pour votre commande de meubles voir la fiche spécifique  
 \* Dimension à prévoir



**Stabilisateur seulement en haut\***  
 pour profondeurs 450 - 650 mm  
 recommandé à partir de K 900  
 pour tous types de tiroirs  
 hauteur de tiroir + 40 mm  
 \* espace: + 30 mm en hauteur



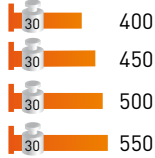
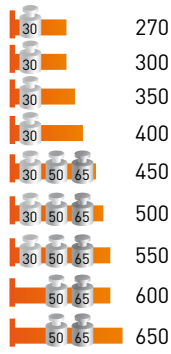

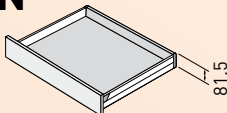
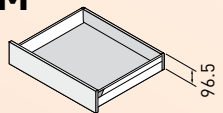
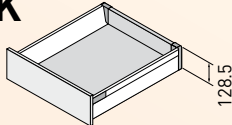
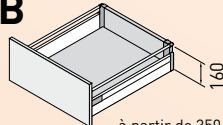
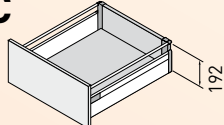
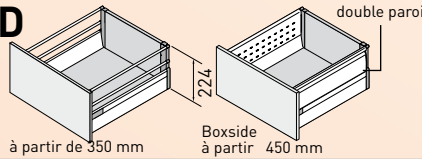
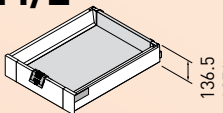
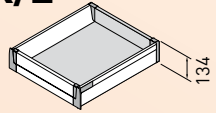
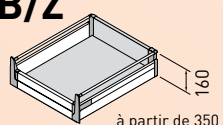
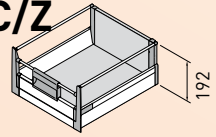
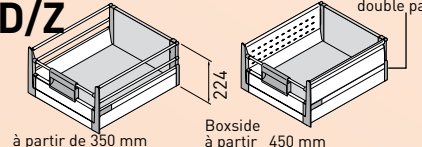
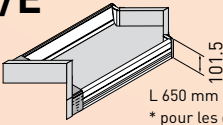
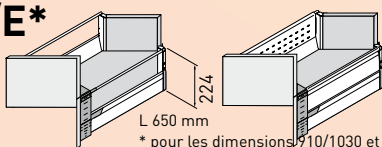
**Liste de distance**

25 mm

# ORGANIZER

**TANDEMBOX**  
plus

Votre Tandembox,  
entièrement monté

Côté	N 68 mm	M 83 mm	K 115 mm
<b>Guide</b> Standard avec BLUMOTION			
<b>Exécution</b>	blanc gris	blanc gris	blanc gris
<b>Tiroir</b>	<b>N</b>  81.5	<b>M</b>  96.5	<b>K</b>  128.5
<b>Casserolier</b>		<b>B</b>  160 à partir de 350 mm	<b>C</b>  192
		<b>D</b>  224 à partir de 350 mm Boxside à partir 450 mm double paroi	
<b>Tiroir à l'anglaise</b>		<b>M/Z</b>  136.5 105* * Poignée à commander séparément encombrement avec poignée	<b>K/Z</b>  134
		<b>B/Z</b>  160 à partir de 350 mm	<b>C/Z</b>  192
		<b>D/Z</b>  224 à partir de 350 mm Boxside à partir 450 mm double paroi	
<b>Tiroir d'angle</b>		<b>M/E*</b>  101.5 L 650 mm * pour les dimensions 910/1030 et un guide 50 kg	
		<b>D/E*</b>  224 L 650 mm * pour les dimensions 910/1030 et un guide 50 kg	



# ORGANIZER

Fax / E-Mail à la Box-Manufaktur  
**Fax: +41 (0)71 666 71 23**  
**info@ bbag.ch**

**TANDEMBOX**  
plus

Commande  Offre

Date de livraison:

Cachet de l'entreprise (Client)

N° client:

La passation en compte (facturation) s'effectue par l'intermédiaire de votre distributeur de ferrures Blum:

Distributeur-Blum

N° client:

Adresse de livraison

Commission:

Interlocuteur:

Fax:

Téléphone:

Page

**Côté „plus“**

- acier blanc
- acier gris

**Fond**

- bois blanc\*
- bois gris clair\*
- bois blanc tapis antidérapant\*
- bois gris tapis antidérapant\*

**Dos**

- blanc\*
- gris clair\*
- utiliser dos en bois pour largeur standard aussi

**Tubes**

- blanc
- gris

**Boxside**

- blanc
- gris

**Fixation de la face**

- à visser
- INSERTA
- presser
- aucune

\* Panneau d'aggloméré revêtu

Pos.	Quantité	Type de tiroir	Longueur de guide (L)	Poids (30/50/65) X = sans coulisser	Tip-On (Standard avec Blumotion)	Largeur de corps (K) 200-1200 mm	Épaisseur de paroi (W) 0-50 mm	Boxside	1 pce	1 paire	Stabilisateur	Couverts	Plastique casier	Épices	Tapis de fond	Orgaline casier	Couverts/épices	Woodengliss	Couverts/couteaux
Ex.	1	H	500 mm	30 kg	X	600 mm	16 mm	<input type="checkbox"/>	<input type="checkbox"/>	<input type="checkbox"/>	<input type="checkbox"/>	<input type="checkbox"/>	<input type="checkbox"/>	<input type="checkbox"/>	<input type="checkbox"/>	<input type="checkbox"/>	<input type="checkbox"/>	<input type="checkbox"/>	<input type="checkbox"/>
1.			mm	kg	<input type="checkbox"/>	mm	mm	<input type="checkbox"/>	<input type="checkbox"/>	<input type="checkbox"/>	<input type="checkbox"/>	<input type="checkbox"/>	<input type="checkbox"/>	<input type="checkbox"/>	<input type="checkbox"/>	<input type="checkbox"/>	<input type="checkbox"/>	<input type="checkbox"/>	<input type="checkbox"/>
2.			mm	kg	<input type="checkbox"/>	mm	mm	<input type="checkbox"/>	<input type="checkbox"/>	<input type="checkbox"/>	<input type="checkbox"/>	<input type="checkbox"/>	<input type="checkbox"/>	<input type="checkbox"/>	<input type="checkbox"/>	<input type="checkbox"/>	<input type="checkbox"/>	<input type="checkbox"/>	<input type="checkbox"/>
3.			mm	kg	<input type="checkbox"/>	mm	mm	<input type="checkbox"/>	<input type="checkbox"/>	<input type="checkbox"/>	<input type="checkbox"/>	<input type="checkbox"/>	<input type="checkbox"/>	<input type="checkbox"/>	<input type="checkbox"/>	<input type="checkbox"/>	<input type="checkbox"/>	<input type="checkbox"/>	<input type="checkbox"/>
4.			mm	kg	<input type="checkbox"/>	mm	mm	<input type="checkbox"/>	<input type="checkbox"/>	<input type="checkbox"/>	<input type="checkbox"/>	<input type="checkbox"/>	<input type="checkbox"/>	<input type="checkbox"/>	<input type="checkbox"/>	<input type="checkbox"/>	<input type="checkbox"/>	<input type="checkbox"/>	<input type="checkbox"/>
5.			mm	kg	<input type="checkbox"/>	mm	mm	<input type="checkbox"/>	<input type="checkbox"/>	<input type="checkbox"/>	<input type="checkbox"/>	<input type="checkbox"/>	<input type="checkbox"/>	<input type="checkbox"/>	<input type="checkbox"/>	<input type="checkbox"/>	<input type="checkbox"/>	<input type="checkbox"/>	<input type="checkbox"/>
6.			mm	kg	<input type="checkbox"/>	mm	mm	<input type="checkbox"/>	<input type="checkbox"/>	<input type="checkbox"/>	<input type="checkbox"/>	<input type="checkbox"/>	<input type="checkbox"/>	<input type="checkbox"/>	<input type="checkbox"/>	<input type="checkbox"/>	<input type="checkbox"/>	<input type="checkbox"/>	<input type="checkbox"/>
7.			mm	kg	<input type="checkbox"/>	mm	mm	<input type="checkbox"/>	<input type="checkbox"/>	<input type="checkbox"/>	<input type="checkbox"/>	<input type="checkbox"/>	<input type="checkbox"/>	<input type="checkbox"/>	<input type="checkbox"/>	<input type="checkbox"/>	<input type="checkbox"/>	<input type="checkbox"/>	<input type="checkbox"/>
8.			mm	kg	<input type="checkbox"/>	mm	mm	<input type="checkbox"/>	<input type="checkbox"/>	<input type="checkbox"/>	<input type="checkbox"/>	<input type="checkbox"/>	<input type="checkbox"/>	<input type="checkbox"/>	<input type="checkbox"/>	<input type="checkbox"/>	<input type="checkbox"/>	<input type="checkbox"/>	<input type="checkbox"/>
9.			mm	kg	<input type="checkbox"/>	mm	mm	<input type="checkbox"/>	<input type="checkbox"/>	<input type="checkbox"/>	<input type="checkbox"/>	<input type="checkbox"/>	<input type="checkbox"/>	<input type="checkbox"/>	<input type="checkbox"/>	<input type="checkbox"/>	<input type="checkbox"/>	<input type="checkbox"/>	<input type="checkbox"/>
10.			mm	kg	<input type="checkbox"/>	mm	mm	<input type="checkbox"/>	<input type="checkbox"/>	<input type="checkbox"/>	<input type="checkbox"/>	<input type="checkbox"/>	<input type="checkbox"/>	<input type="checkbox"/>	<input type="checkbox"/>	<input type="checkbox"/>	<input type="checkbox"/>	<input type="checkbox"/>	<input type="checkbox"/>

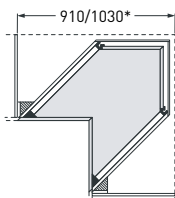
no art. pour accessoires:

Date:

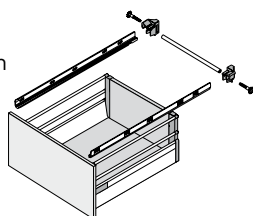
Signature:

**Commande d'accessoires supplémentaires voir „supplément“**

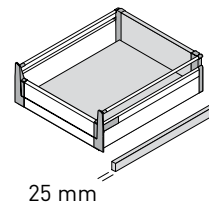
- une version par position
- une grandeur par position



**Meuble d'angle**  
 longueur coulisse 650 mm  
 pour votre commande de meubles voir la fiche spécifique  
 \* Dimension à prévoir



**Stabilisateur arrière à partir du niveau B**  
 pour profondeurs 450 - 650 mm  
 recommandé à partir de K 900  
**Stabilisateur seulement en haut\***  
 pour tous les autres types de tiroirs  
 \* espace: + 30 mm en hauteur



**Liste de distance**

# ORGANIZER

Meubles d'angle

Commande  Offre

**TANDEMBOX**

Fax: +41 (0)71 666 71 23  
info@ bbag.ch

Date de livraison:

Cachet de l'entreprise (Client)

N° client:

La passation en compte (facturation) s'effectue par l'intermédiaire de votre distributeur de ferrures Blum:

Distributeur-Blum

N° client:

Adresse de livraison

Commission:

Interlocuteur:

Pour Pos.

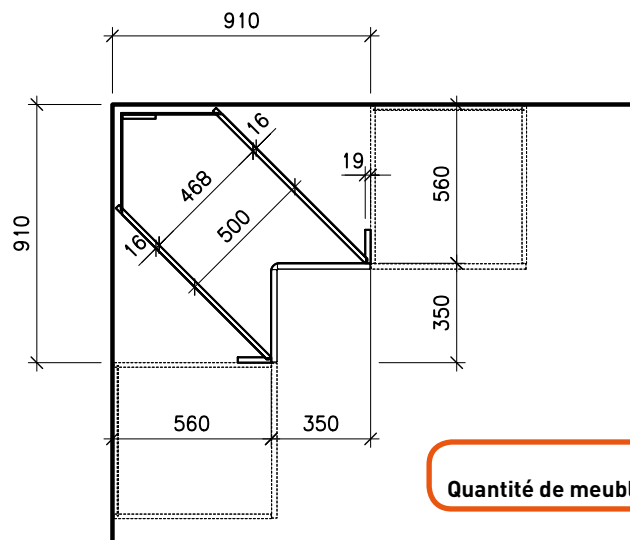
Page

Veillez utiliser **une fiche de commande par position !**

## Meubles pour les tiroirs d'angle Blum

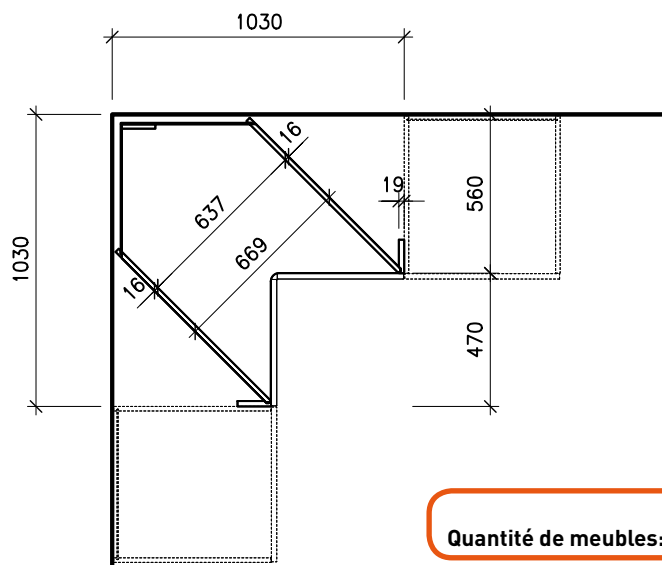
En panneaux d'aggloméré de 16 mm d'épaisseur, revêtus en blanc.  
Complètement assemblés, pièce de raccordement pour les corps suivants inclus. Perçage syst. 32 pour montage des glissières Tandembox 650 mm.  
La hauteur d'encastrement est conforme à la norme SMS (6/6 = 762 mm)

Dimension à prévoir 910 mm



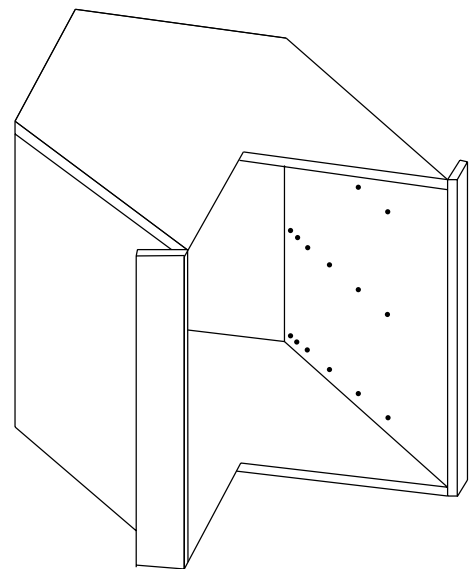
Quantité de meubles:

Dimension à prévoir 1030 mm

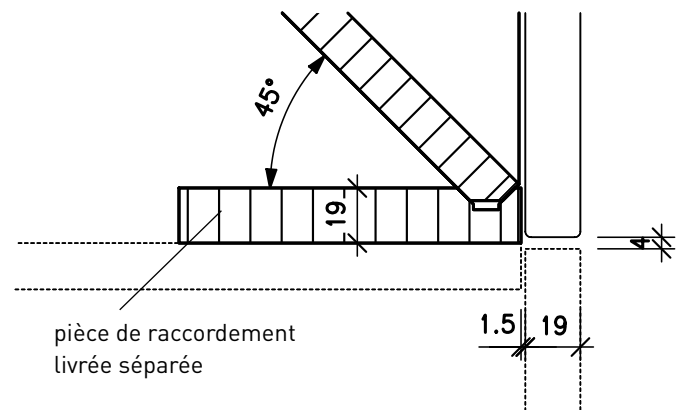


Quantité de meubles:

**Avec SYNCROMOTION  
(TIP-ON ou SERVO-DRIVE sur  
demande)**



Meuble d'angle Space Corner



Veillez commander les tiroirs d'angle en utilisant le formulaire de commande ORGANIZER.

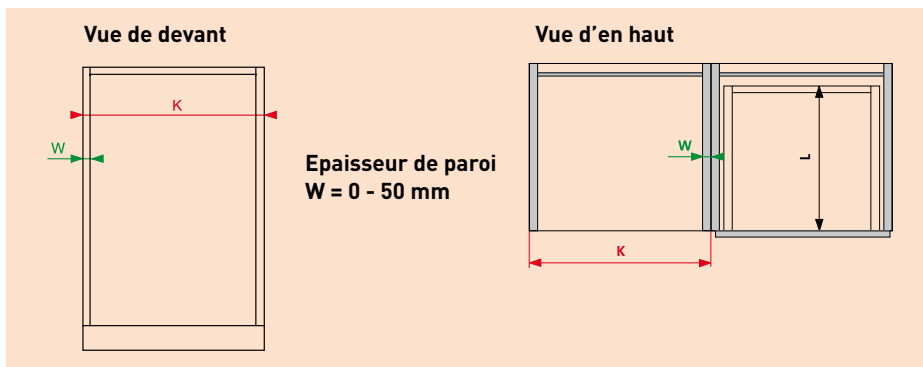
# ORGANIZER

**TANDEMBOX**

## Informations importantes pour votre commande !

L'épaisseur de la paroi (**W**) est nécessaire au vue d'en haut dimensionnement de vos tiroirs.

La **largeur de corps (K)** de meuble est la largeur extérieure, épais côtés (**W**) inclus. La **longueur du côté (L)** est la profondeur des tiroirs.



La taille du TANDEMBOX peut être adaptée à n'importe quelle largeur de corps (de 275 à 1200 mm max.).

Qu'il y ait le profil de distance ou pas, il est important pour nous que vous indiquiez la largeur extérieure ( le profil de distance est inclus dans la livraison )

Fond et dos-(pour meuble côtés 16 mm, jusqu'à 600):

Des dos en acier sont utilisés pour les tiroirs standard (types M, M/Z, B, B/Z, D et D/Z). Des dos en bois (panneau d'aggloméré) sont fabriqués pour les largeurs spéciales et pour tous les autres types de tiroirs (N, K, C). Tous les fonds sont en bois (panneau d'aggloméré). Le dos est plaqué sur le chant supérieur.

Profondeurs minimales du corps pour le TANDEMBOX:

Côté avec dos N+M (NL + 3 mm)

Côté avec dos B+D (NL + 3 mm)

avec stabilisateur latéral (NL + 13 mm)

Il est recommandé d'utiliser un stabilisateur latéral à partir d'une largeur de corps de 900 mm (disponible à partir d'une longueur de côté de 500 mm).\*

\* pas pour les types M/N/K + M/Z + K/Z



Remarque: Il est recommandé une coulisse 50 kg pour les casseroles à partir d'une largeur de corps de 600 (mm).

**Commandez tous les accessoires en utilisant le présent dossier de commande (« ORGANIZER »).**

## Support d'épices et tapis de fond antidérapants

### SPACE

Epices en plastique

- blanc brillant      côtés de tiroir 500
- gris argenté
- effet carbone



à découper:

600 x 624 mm    Quantité:


L    Qte

K 275
K 300
K 400
K 450
K 500
K 550
K 600

### AGOLIGHT RAUTE

tapis de fond antidérapant

- anthracite      côtés de tiroir
- gris argenté       500
- 650



à découper:

1200 x 518 mm    Quantité:

1200 x 800 mm    Quantité:

L    Qte

K 275
K 300
K 400
K 450
K 500
K 550
K 600
K 800
K 900
K 1000
K 1100
K1200

# ORGANIZER

Equipements tiroirs

Fax / E-Mail à la Box-Manufaktur  
 Fax: +41 (0)71 666 71 23  
 info@bbag.ch

Commande  Offre

Date de livraison:

Cachet de l'entreprise (Client)	N° client:	La passation en compte (facturation) s'effectue par l'intermédiaire de votre distributeur de ferrures Blum: <b>Distributeur-Blum</b> N° client:
	Adresse de livraison	
	Commission:	
	Interlocuteur:	

## WOODENGLISS

Casier à services pour côtés  
 BLUM M

- noyer laqué (auf Lager)
- érable laqué (livrables en 5 à 6 semaines)
- chêne laqué (livrables en 5 à 6 semaines)
- hêtre laqué (auf Lager)

### coupe standard

**W1**

L	Qté
500	
550	
600	
650	

pour tiroirs de 170 mm jusqu'à 270 mm

**W2**

L	Qté
500	
550	
600	
650	

pour tiroirs de 270 mm jusqu'à 300 mm

**W3**

L	Qté
500	
550	
600	
650	

pour tiroirs de 350 mm jusqu'à 600 mm

### couverts / couteaux

**W4**

L	Qté
500	
550	
600	
650	

K = 275 / K 300

**W5**

L	Qté
500	
550	
600	
650	

K = 400 - 500

**W6**

L	Qté
500	
550	
600	
650	

K = 550 - 800

**W7**

L	Qté
500	
550	
600	
650	

K = 800 - 1000

**W8**

L	Anz.
500	
550	
600	
650	

K = 850 - 1200

### couverts / épices

**W9**

L	Qté
450	
500	
550	
600	
650	

K = 400 - 500

**W10**

L	Qté
500	
550	
600	
650	

K = 550 - 800

**W11**

L	Qté
500	
550	
600	
650	

K = 750 - 1000

**W12**

L	Qté
500	
550	
600	
650	

K = 850 - 1200

K = Largeur corps  
 L = Longueur nominale

# ORGANIZER

Equipements tiroirs

Fax / E-Mail à la Box-Manufaktur  
 Fax: +41 (0)71 666 71 23  
 info@ bbag.ch

Commande  Offre

Date de livraison:

Cachet de l'entreprise (Client)	N° client:	La passation en compte (facturation) s'effectue par l'intermédiaire de votre distributeur de ferrures Blum: <b>Distributeur-Blum</b>	N° client:
	Adresse de livraison		
	Commission:		
	Interlocuteur:		Page

## SMART

Casier à services en plastique

- Exécution**
- |  |                                       |
|--|---------------------------------------|
| <input type="radio"/> blanc brillant                                   | <input type="radio"/> Côte BLUM M / K |
| <input type="radio"/> gris argenté                                     | <input type="radio"/> N               |
| <input type="radio"/> effet carbone (nicht für Zargentyp N erhältlich) |                                       |

**couverts** - côtés corps de meuble de 16 mm

**S1**

L	Qté
500	
550	
600	
650	

**S2**

L	Qté
500	
550	
600	
650	

**S3**

L	Qté
500	
550	
600	
650	

**S4**

L	Qté
500	
550	
600	
650	

**S5**

L	Qté
500	
550	
600	
650	

**S6**

L	Qté
500	
550	
600	
650	

**S7**

L	Qté
500	
550	
600	
650	

**S8**

L	Qté
500	
550	
600	
650	

**S9**

L	Qté
500	
550	
600	
650	

**S10**

L	Qté
500	
550	
600	
650	

**S11**

L	Qté
500	
550	
600	
650	

**S12**

L	Qté
500	
550	
600	
650	

**S13**

L	Qté
500	
550	
600	
650	

K = 550

K = 600

K = 800

K = 900

K = 1000

K = 1100

K = 1200

K = 275 / K = 300

K = 400

K = Largeur corps  
 L = Longueur nominale

**casier polyvalent** - côtés corps de meuble de 16 mm

# ORGANIZER

Equipements tiroirs

Fax / E-Mail à la Box-Manufaktur  
 Fax: +41 (0)71 666 71 23  
 info@ bbag.ch

Commande  Offre

Date de livraison:

Cachet de l'entreprise (Client)

N° client:

Adresse de livraison

Commission:

Interlocuteur:

La passation en compte (facturation) s'effectue par l'intermédiaire de votre distributeur de ferrures Blum:

Distributeur-Blum


N° client:

Page

## ORGA-LINE

Casier pour type de côté M

Épaisseur de paroi de 16 -19 mm

01	L	Qté
	450	
	500	
	550	
	600	
	650	

K = 275

02	L	Qté
	450	
	500	
	550	
	600	
	650	

K = 300 - 350

03	L	Qté
	450	
	500	
	550	
	600	
	650	

K = 400

04	L	Qté
	450	
	500	
	550	
	600	
	650	

K = 450

05	L	Qté
	450	
	500	
	550	
	600	
	650	

K = 500

06	L	Qté
	450	
	500	
	550	
	600	
	650	

K = 550

07	L	Qté
	450	
	500	
	550	
	600	
	650	

K = 600

08	L	Qté
	450	
	500	
	550	
	600	
	650	

K = 800

09	L	Qté
	450	
	500	
	550	
	600	
	650	

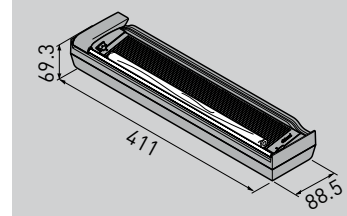
K = 900

010	L	Qté
	450	
	500	
	550	
	600	
	650	

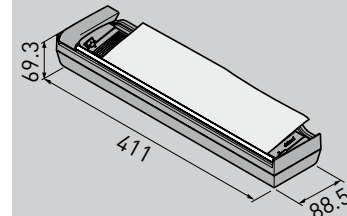
K = 1000

011	L	Qté
	450	
	500	
	550	
	600	
	650	

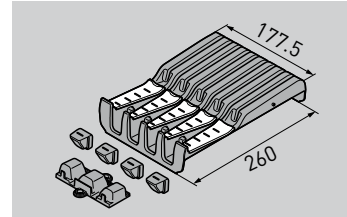
K = 1200

012	L	Qté
	411	

Dérouleur pour film alimentaire

013	L	Qté
	411	

Dérouleur pour film aluminium

014	L	Qté
	260	

Range-couteaux (sans couteaux)

# AVENTOS & cadres alu

Un programme qui ouvre de nouveaux horizons

## AVENTOS HF



### AVENTOS HF

La porte relevante pliante peut être utilisée dans la cuisine et dans toute l'habitation. Façades en bois, cadres alu larges ou étroits ou combinaisons de matériaux différents, **AVENTOS HF** autorise de nombreuses possibilités d'agencement. Même les façades de hauteurs différentes sont possibles avec **AVENTOS HF**.

**AVENTOS HF** couvre toutes les largeurs et hauteurs courantes de portes relevantes avec un programme restreint. L'assortiment comprend 3 réservoirs de force et 4 bras télescopiques. Les ferrures sont d'utilisation symétrique.

**AVENTOS HF est adapté aux largeurs de corps de meuble jusqu'à 1800 mm et aux hauteurs de corps de meuble de 480 à 1040 mm.**

## AVENTOS HL

Accès optimal. Comme la ferrure pour porte relevante parallèle **AVENTOS HL** peut être complètement relevée, elle permet un excellent accès à l'intérieur de l'armoire. Les différents packs de bras garantissent toujours la meilleure accessibilité aux contenus à l'intérieur de l'armoire, même pour les meubles placés plus bas.

**AVENTOS HL** couvre absolument toutes les largeurs et hauteurs courantes de portes relevantes et a tout particulièrement fait ses preuves avec les faces larges. La gamme réduite comprend 5 réservoirs de force et 4 packs de bras. Cette sélection permet l'arrêt en continu pour chaque dimension et chaque poids de porte.

**AVENTOS HL est adapté aux largeurs de corps de meuble jusqu'à 1800 mm et aux hauteurs de corps de meuble de 300 à 580 mm.**

## AVENTOS HL



## AVENTOS HK



## AVENTOS HK-S

### AVENTOS HK UND HK-S

Espace de liberté de conception pour corniches et arches. Lors du développement d'**AVENTOS HK**, une grande attention a été portée aux corps de meuble avec corniche et arches. Il en résulte de nouveaux espaces de création pour la conception de cuisines.

Le programme **AVENTOS HK** ne comprend que 4 types de réservoirs de force. Il permet cependant de couvrir absolument toutes les largeurs et hauteurs courantes de portes relevantes. En raison de leur mode de construction symétrique, les réservoirs de force peuvent être montés indifféremment à gauche ou à droite. Les charnières ne sont pas nécessaires.

**AVENTOS HK peut être utilisé pour les largeurs de corps de meuble jusqu'à 1800 mm et aux hauteurs de corps de meuble de max. 600 mm.**

## AVENTOS HS

Espace de liberté de conception pour corniches et arches. Les corps de meubles avec arches ou corniches peuvent être combinées sans problème avec la ferrure pour portes relevante basculante **AVENTOS** car la porte relevante bascule avec une place suffisante au-dessus du corps de meuble. **AVENTOS HS** laisse ainsi la place libre à de nombreuses possibilités d'aménagement.

Avec un programme restreint, mais complet, **AVENTOS HS** couvre absolument toutes les largeurs de portes relevantes : 9 réservoirs de force différents et un seul pack de bras permettent un arrêt en continu pour chaque dimension et pour chaque poids de face.

**AVENTOS HS est prévu pour les largeurs de corps de meuble jusqu'à 1800 mm et les hauteurs de corps de meuble de 350 à 800 mm. En raison de leur mode de construction symétrique, les réservoirs de force peuvent être utilisés indifféremment à gauche ou à droite.**

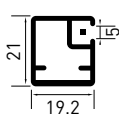
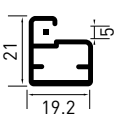
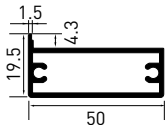
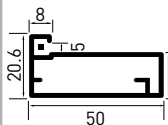
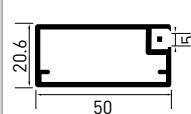
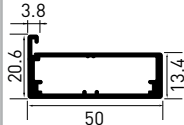
## AVENTOS HS



# ORGANIZER

Profilés de cadre aluminium

VUE D'ENSEMBLE

Profilé	PI	IMIR	IKON	ISOR	IRIS	PURO
						
<b>Finition</b>						
alu anodisé naturel	X	X	X	X	X	X
alu anodisé brillant	X	X				
effet inox	X	X	X	X	X	X couleur inox
<b>Application</b>						
portes	X	X	X	X	X	X
clapets	X	X	X	X	X	X
portes coulissantes encastrées	X	X	X	X	X	X
tiroirs			X	X	X	X
bandeau	X	X	X	X	X	X
<b>Mesure de verre</b>						
Mesure de déduction (l'épaisseur du verre 4 mm)	-29 mm arête vive	-7mm arête vive	-4 mm arête poli	-7 mm arête vive	-91 mm arête vive	-3 mm arête poli arête = chant
<b>Perçages pour poignées</b>						
Equerre d'angle (A1 ff.)	50 mm	50 mm	50 mm	50 mm	50 mm	60 mm
Zone de perçage que sur le profilé alu (B1 ff.)	9,5 mm	-	-	-	20 - 30 mm	-
Zone de perçage sur le profilé et verre (B1 ff.)	-	-	20 - 30 mm	20 - 30 mm	-	20 - 30 mm
Zone de perçage sur le verre (B1 ff.)	dès 30 mm	dès 30 mm	dès 60 mm	dès 60 mm	dès 60 mm	dès 60 mm

## Situation de perçages (A, B ou C)

A) Perçage de profil:  
5 mm

B) Perçage de verre:  
7 mm incl. douille et rondelles synthétiques

C) Perçages de verre + profil:  
8 mm en verre  
7,1 mm en cadre supérieur  
4 mm en cadre en bas  
incl. douille plastique



# ORGANIZER

Alimentation Blum et accessoires

Fax / E-Mail à la Box-Manufaktur  
**Fax: +41 (0)71 666 71 23**  
**info@ bbag.ch**

**AVENTOS**

Commande  Offre

Date de livraison:

Cachet de l'entreprise (Client)

N° client:

Adresse de livraison

Commission:

Interlocuteur:


La passation en compte (facturation) s'effectue par l'intermédiaire de votre distributeur de ferrures Blum:

Distributeur-Blum

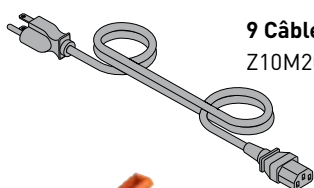
N° client:

Page

## Alimentation Blum et accessoires



Alimentation 72 Watt, emballée avec notice de montage et utilisation pour SERVO-DRIVE



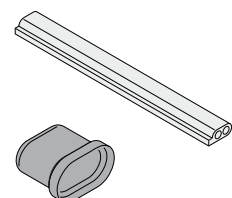
**9 Câble d'alimentation**  
Z10M200C

Quantité:



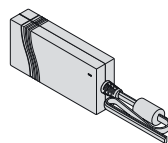
**6c, 6d Noeud de connexion + protection fin de câble**  
Z10V100E noir

Quantité:



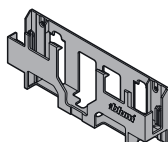
**6b, 6d Câble de distribution à recouper + protection fin de câble**  
Câble électrique longueur 8 m avec 5 pcs. protection fin de câble  
Utilisable en tant que câble de distribution  
Z10K800AE

Quantité:



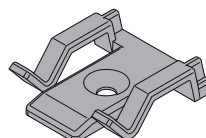
**7 Alimentation Blum**  
Z10NE020

Quantité:



**8 Support d'alimentation Blum - Montage sur le dos**  
Z10NG120 RAL 7037 gris poussière

Quantité:



**Attache-câble**  
L'attache-câble permet, par exemple, de fixer très facilement le câble de distribution sur le corps de meuble.

Z10K0009 blanc

Quantité:

# ORGANIZER

Cadres alu sur mesure

**AVENTOS HF**

Fax / E-Mail à la Box-Manufaktur  
**Fax: +41 (0)71 666 71 23**  
**info@ bbag.ch**

Commande  Offre

**Date de livraison:**

(sans verre 1, avec verre 2 semaines)

Timbre de l'entreprise (Client)

**N° client:**

**Adresse de livraison**

Commission:

Interlocuteur:

La passation en compte (facturation) s'effectue par l'intermédiaire de votre distributeur de ferrures Blum:

**Distributeur-Blum**

**N° client:**

**Page**

## 1) Livraison

- face en haut
- face en bas
- face avec ferrement
- face sans ferrement
- que le ferrement pour face en bois
- livraison avec poignées
- avec set Servo-Drive, alimentation électrique inclus

cache

- gris
- blanc soyeux
- nickelé

Limitation d'ouverture

- 83°
- 104°

## 3) Remplissage

- sans verre
- avec verre

### 3.1) Verre

	Float claire	Satinato
non sécurisé	<input type="radio"/>	<input type="radio"/>
securisé (Date de livraison: + 1 sem.)	<input type="radio"/>	<input type="radio"/>
extra blanc	<input type="radio"/>	<input type="radio"/>
Structur à l'extérieur		<input type="radio"/>
Structur à l'intérieur		<input type="radio"/>
D'autres types de verres	<input type="radio"/>	

## 2) Profilé alu

	Cadre Alu étroit		Cadre Alu étend			
	PI	IMIR	IKON	ISOR	IRIS	PURO
Alu anodisé naturel	<input type="radio"/>	<input type="radio"/>	<input type="radio"/>	<input type="radio"/>	<input type="radio"/>	<input type="radio"/>
Alu effet inox	<input type="radio"/>	<input type="radio"/>	<input type="radio"/>	<input type="radio"/>	<input type="radio"/>	
Alu couleur inox (nickelé-bronze)						<input type="radio"/>
Alu anodisé brillant	<input type="radio"/>	<input type="radio"/>				

## 4) Quantité

Quantité de systèmes à clapets en haut:

Quantité de systèmes à clapets en bas:

### 4.1) Mesure

Largeur des faces à clapet (mesure A): mm

Hauteur des faces à clapet (mesure B): mm

Hauteur du jeu intermédiaire: mm

No art poignées: pce (par clapet)

ou

Poids total des poignées employées: kg

**En cas de livraison „que des ferrements / ½ face“**

Poids total des parties livrées sur place: (poignées incl.) kg

## 5) Dimensions de recouvrement pour les faces sur les chants de meuble

Épaisseur de paroi (ws)  16  19

chant supérieur (fao)	
chant gauche (fal)	
chant droite (far)	

**Lors d'une utilisation avec face en bois:**

charnières

- à visser
- INSERTA

embases

- à visser
- à planter

### Position des charnières supérieures

mesure c	mm
mesure d	mm
mesure d <sub>1</sub> (pour 3 charnières)	mm
mesure d <sub>2</sub> (pour 4)	mm
mesure e	mm

### 6) Perçages pour poignées

Situation de perçages:

**Quantité de perçages:**

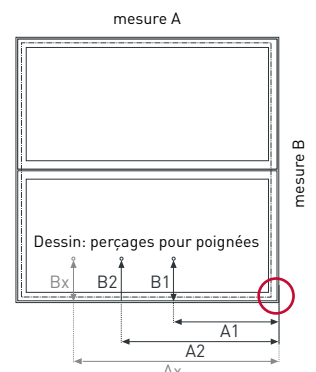
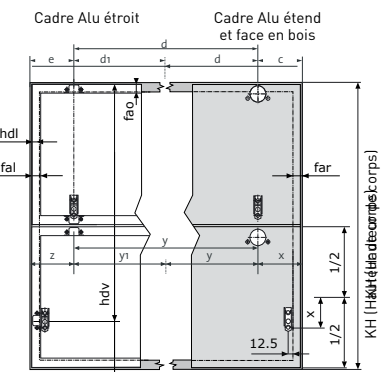
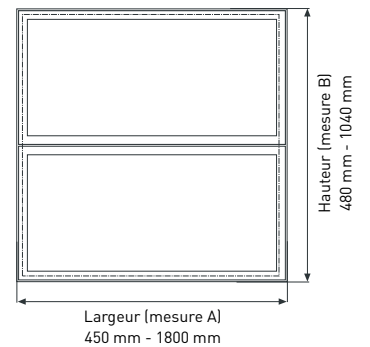
- Perçage de profil: 5 mm
- Perçage de verre + profil: 8 mm en verre, 7,1 mm en cadre supérieur, 4 mm en cadre en bas incl. douille plastique
- Perçage de verre: 7 mm incl. douille et rondelles synthétiques

### Position des charnières intermédiaires

mesure x	mm
mesure y	mm
mesure y <sub>1</sub> (pour 3 charnières)	mm
mesure y <sub>2</sub> (pour 4)	mm
mesure z	mm

### Mesure de perçages

mesure A1 / mesure B1	mm /	mm
mesure A2 / mesure B2	mm /	mm
mesure A3 / mesure B3	mm /	mm
mesure A4 / mesure B4	mm /	mm



Date:

Signature:

# ORGANIZER

Cadres alu sur mesure

**AVENTOS HS**

Fax / E-Mail à la Box-Manufaktur  
**Fax: +41 (0)71 666 71 23**  
**info@bbag.ch**

Commande  Offre

**Date de livraison:**

(sans verre 1, avec verre 2 semaines)

Timbre de l'entreprise (Client)

**N° client:**

**Adresse de livraison**

Commission:

Interlocuteur:

La passation en compte (facturation) s'effectue par l'intermédiaire de votre distributeur de ferrures Blum:

**Distributeur:**

**N° client:**

Interlocuteur:

Téléphone:

Page

## 1) Livraison

- face avec ferrement
- face sans ferrement
- que le ferrement pour face en bois
- livraison avec poignées
- avec set Servo-Drive, alimentation électrique inclus

cache

- gris
- blanc soyeux
- nickelé

## 2) Profilé alu

	Cadre Alu étroit		Cadre Alu étend			
	PI	IMIR	IKON	ISOR	IRIS	PURO
Alu anodisé naturel	<input type="radio"/>	<input type="radio"/>	<input type="radio"/>	<input type="radio"/>	<input type="radio"/>	<input type="radio"/>
Alu effet inox	<input type="radio"/>	<input type="radio"/>	<input type="radio"/>	<input type="radio"/>	<input type="radio"/>	
Alu couleur inox (nickelé-bronze)						<input type="radio"/>
Alu anodisé brillant	<input type="radio"/>	<input type="radio"/>				



## 3) Remplissage

- sans verre
- avec verre

### 3.1) Verre

	Float claire	Satinato
non sécurisé	<input type="radio"/>	<input type="radio"/>
securisé (Date de livraison: + 1 sem.)	<input type="radio"/>	<input type="radio"/>
extra blanc	<input type="radio"/>	<input type="radio"/>
Structur à l'extérieur		<input type="radio"/>
Structur à l'intérieur		<input type="radio"/>
D'autres types de verres		



**Si vous commandez des faces avec des ferrures: Veuillez indiquer le revendeur Blum!**

## 4) Quantité

Quantité de systèmes à clapets

### 4.1) Mesure

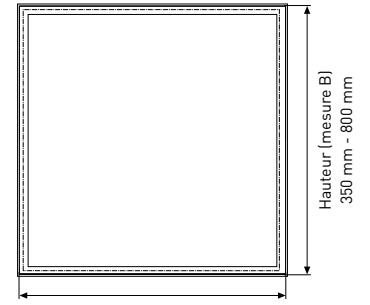
Largeur des faces à clapet (mesure A): mm  
 Hauteur des faces à clapet (mesure B): mm  
 No art poignées: pce (par clapet)

ou

Poids total des poignées employées: kg

**En cas de livraison „que des ferrements“**

Poids total des parties livrées sur place: (poignées incl.) kg



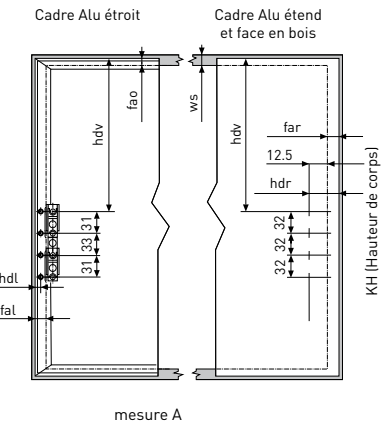
min. 200 mm Cadres alu étroit max. 1200 mm  
 min. 200 mm Cadres alu large (Bois) max. 1800 mm

## 5) Dimensions de recouvrement pour les faces sur les chants de meuble

Epaisseur de paroi (ws)  16  19

chant supérieur (fao)	
chant gauche (fal)	
chant droite (far)	

	cadre Alu étroit	cadre Alu étend
ws = épaisseur de paroi	16 ou 19	16 ou 19
fao = chant supérieur	5 - 19	5 - 19
fal = chant gauche	12 - 15 (à WS 16) et/ou	5 - 19
far = chant droite	15 - 18 (à WS 19)	
hdv = levier-distance vertical	fao + 197	fao + 196,5
hdl = levier-distance gauche	fal - 4,5	fal + 12,5
hdr = levier-distance droite	far - 4,5	far + 12,5



## 6) Perçages pour poignées

Situation de perçages:

**Quantité de perçages:**

- Perçage de profil: 5 mm
- Perçage de verre + profil: 8 mm en verre
- Perçage de verre: 7 mm incl. douille et rondelles synthétiques
- Perçage de verre + profil: 7,1 mm en cadre supérieur
- Perçage de verre + profil: 4 mm en cadre en bas incl. douille plastique

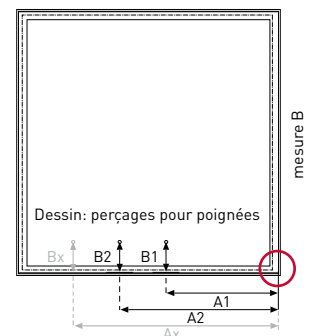
**Mesure de perçages**

mesure A1 / mesure B1	mm /	mm
mesure A2 / mesure B2	mm /	mm
mesure A3 / mesure B3	mm /	mm
mesure A4 / mesure B4	mm /	mm

## 5.1) Tableau des positions de forage

Profilé	Zone de perçage que sur le profilé alu	Zone de perçage que sur le profilé alu	Zone de perçage sur le profilé et verre	Zone de perçage sur le verre
Pi	50	9,5	-	dés 30
Imir	50	-	-	dés 30
Ikon	50	-	20 - 30	dés 60
Isor	50	-	20 - 30	dés 60
Iris	50	20 - 30	-	dés 60
Puro	60	-	20 - 30	dés 60

(tous les indications de mesures en mm)



point de départ massification de perçages

**Date:**

**Signature:**

# ORGANIZER

Cadres alu sur mesure

**AVENTOS HL**

Fax / E-Mail à la Box-Manufaktur  
**Fax: +41 (0)71 666 71 23**  
**info@bbag.ch**

Commande  Offre

**Date de livraison:**

(sans verre 1, avec verre 2 semaines)

Timbre de l'entreprise (Client)

**N° client:**

La passation en compte (facturation) s'effectue par l'intermédiaire de votre distributeur de ferrures Blum:

**Distributeur-Blum**

**N° client:**

**Adresse de livraison**

Commission:

Interlocuteur:

Page

## 1) Livraison

- face avec ferrement
- face sans ferrement
- que le ferrement pour face en bois
- livraison avec poignées
- avec set Servo-Drive, alimentation électrique inclus

cache

- gris
- blanc soyeux
- nickelé

## 2) Profilé alu

	Cadre Alu étroit		Cadre Alu étend			
	PI	IMIR	IKON	ISOR	IRIS	PURO
Alu anodisé naturel	<input type="radio"/>	<input type="radio"/>	<input type="radio"/>	<input type="radio"/>	<input type="radio"/>	<input type="radio"/>
Alu effet inox	<input type="radio"/>	<input type="radio"/>	<input type="radio"/>	<input type="radio"/>	<input type="radio"/>	
Alu couleur inox (nickelé-bronze)						<input type="radio"/>
Alu anodisé brillant	<input type="radio"/>	<input type="radio"/>				



## 3) Remplissage

- sans verre
- avec verre



**Si vous commandez des faces avec des ferrures: Veuillez indiquer le revendeur Blum!**

	Float claire	Satinato
non sécurisé	<input type="radio"/>	<input type="radio"/>
securisé (Date de livraison: + 1 sem.)	<input type="radio"/>	<input type="radio"/>
extra blanc	<input type="radio"/>	<input type="radio"/>
Structur à l'extérieur		<input type="radio"/>
Structur à l'intérieur		<input type="radio"/>
D'autres types de verres		

## 4) Quantité

Quantité de systèmes à clapets

### 4.1) Mesure

Largeur des faces à clapet (mesure A): mm

Hauteur des faces à clapet (mesure B): mm

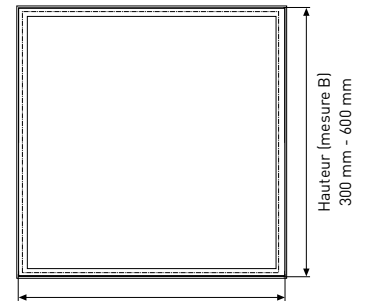
No art poignées: pce

ou

Poids total des poignées employées: kg

**En cas de livraison „que des ferrements“**

Poids total des parties livrées sur place: (poignées incl.) kg



Largeur (mesure A)

min. 400 mm Cadres alu étroit max. 1200 mm  
 min. 400 mm Cadres alu large (Bois) max. 1800 mm

## 5) Dimensions de recouvrement pour les faces sur les chants de meuble

Épaisseur de paroi (ws)  16  19

chant supérieur (fao)	
chant gauche (fal)	
chant droite (far)	

À des imbrications de la hauteur 450 - 550 mm:

- Sélection Paquet de levier L3800 ou
- Sélection Paquet de levier L3900

## 6) Perçages pour poignées

Situation de perçages:

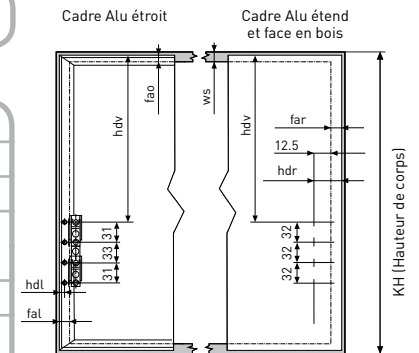
**Quantité de perçages:**

- Perçage de profil: 5 mm
- Perçage de verre + profil: 8 mm en verre, 7,1 mm en cadre supérieur, 4 mm en cadre en bas incl. douille plastique
- Perçage de verre: 7 mm incl. douille et rondelles synthétiques

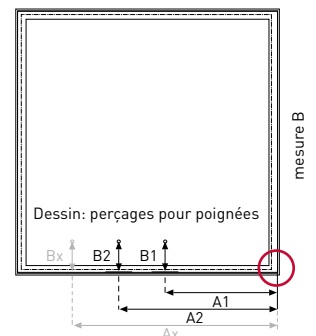
### Mesure de perçages

mesure A1 / mesure B1	mm /	mm
mesure A2 / mesure B2	mm /	mm
mesure A3 / mesure B3	mm /	mm
mesure A4 / mesure B4	mm /	mm

	cadre Alu étroit	cadre Alu étend
ws = épaisseur de paroi	16 ou 19	16 ou 19
fao = chant supérieur	5 - 19	5 - 19
fal = chant gauche	12 - 15 (à WS 16) et/ou	5 - 19
far = chant droite	15 - 18 (à WS 19)	
hdv = levier-distance vertical		
Paquet de levier 20L3200 KH 300 - 349	fao + 153,5	fao + 153
Paquet de levier 20L3500 KH 350 - 399	fao + 203,5	fao + 203
Paquet de levier 20L3800 KH 400 - 550	fao + 253,5	fao + 253
Paquet de levier 20L3900 KH 450 - 580	fao + 303,5	fao + 303
hdl = levier-distance gauche	fal - 4,5	fal + 12,5
hdr = levier-distance droite	far - 4,5	far + 12,5



mesure A



Dessin: perçages pour poignées  
 point de départ massification de perçages

Date:

Signature:

# ORGANIZER

Cadres alu sur mesure

**AVENTOS HK**

Fax / E-Mail à la Box-Manufaktur  
**Fax: +41 (0)71 666 71 23**  
**info@ bbag.ch**

Commande  Offre

**Date de livraison:**

(sans verre 1, avec verre 2 semaines)

Timbre de l'entreprise (Client)

**N° client:**

**Adresse de livraison**

Commission:

Interlocuteur:

La passation en compte (facturation) s'effectue par l'intermédiaire de votre distributeur de ferrures Blum:

**Distributeur-Blum**

**N° client:**

**Page**

## 1) Livraison

- face avec ferrement
- face sans ferrement
- que le ferrement pour face en bois
- livraison avec poignées
- avec set Servo-Drive, alimentation électrique inclus
- avec set TIP-ON

cache

- gris
- blanc soyeux
- nickelé

## 2) Profilé alu

	Cadre Alu étroit		Cadre Alu étend			
	PI	IMIR	IKON	ISOR	IRIS	PURO
Alu anodisé naturel	<input type="radio"/>	<input type="radio"/>	<input type="radio"/>	<input type="radio"/>	<input type="radio"/>	<input type="radio"/>
Alu effet inox	<input type="radio"/>	<input type="radio"/>	<input type="radio"/>	<input type="radio"/>	<input type="radio"/>	
Alu couleur inox (nickelé-bronze)						<input type="radio"/>
Alu anodisé brillant	<input type="radio"/>	<input type="radio"/>				



## 3) Remplissage

- sans verre
- avec verre



**Si vous commandez des faces avec des ferrures: Veuillez indiquer le revendeur Blum!**

	Float claire	Satinato
non sécurisé	<input type="radio"/>	<input type="radio"/>
securisé (Date de livraison: + 1 sem.)	<input type="radio"/>	<input type="radio"/>
extra blanc	<input type="radio"/>	<input type="radio"/>
Structur à l'extérieur		<input type="radio"/>
Structur à l'intérieur		<input type="radio"/>
D'autres types de verres		

## 4) Quantité

Quantité de systèmes à clapets

### 4.1) Mesure

Largeur des faces à clapet (mesure A): mm

Hauteur des faces à clapet (mesure B): mm

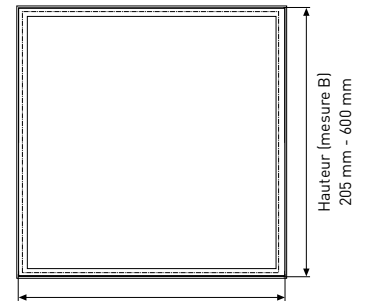
No art poignées: pce

ou

Poids total des poignées employées: kg

**En cas de livraison „que des ferrements“**

Poids total des parties livrées sur place: (poignées incl.) kg



Largeur (mesure A)

min. 400 mm Cadres alu étroit max. 1200 mm  
 min. 400 mm Cadres alu large (Bois) max. 1800 mm

## 5) Dimensions de recouvrement pour les faces sur les chants de meuble

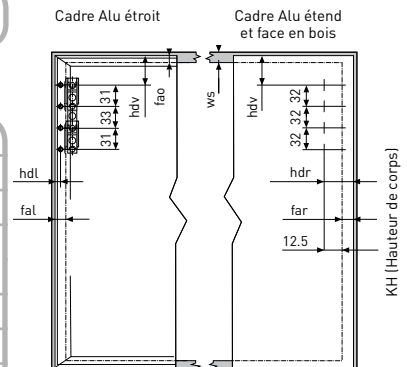
Epaisseur de paroi (ws)  16  19

chant supérieur (**fao**)

chant gauche (**fal**)

chant droite (**far**)

	cadre Alu étroit	cadre Alu étend
ws = épaisseur de paroi	16 ou 19	16 ou 19
fao = chant supérieur	5 - 19	5 - 19
fal = chant gauche	12 - 15 (à WS 16) et/ou	5 - 19
far = chant droite	15 - 18 (à WS 19)	
hdv = levier-distance vertical	69,5 - (ws-fao)	69 - (ws-fao)
hdl = levier-distance gauche	fal - 4,5	fal + 12,5
hdr = levier-distance droite	far - 4,5	far + 12,5



mesure A

KH (Hauteur de corps)

## 6) Perçages pour poignées

Situation de perçages:

**Quantité de perçages:**

- Perçage de profil: 5 mm
- Perçage de verre + profil: 8 mm en verre
- Perçage de verre: 7 mm incl. douille et rondelles synthétiques
- Perçage de verre + profil: 7,1 mm en cadre supérieur
- Perçage de verre + profil: 4 mm en cadre en bas incl. douille plastique

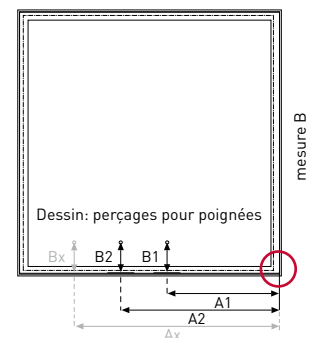
**Mesure de perçages**

mesure A1 / mesure B1	mm /	mm
mesure A2 / mesure B2	mm /	mm
mesure A3 / mesure B3	mm /	mm
mesure A4 / mesure B4	mm /	mm

## 5.1) Tableau des positions de forage

Profilé	Zone de perçage que sur le profilé alu	Zone de perçage que sur le profilé alu	Zone de perçage sur le profilé et verre	Zone de perçage sur le verre
Pi	50	9,5	-	dés 30
Imir	50	-	-	dés 30
Ikon	50	-	20 - 30	dés 60
Isor	50	-	20 - 30	dés 60
Iris	50	20 - 30	-	dés 60
Puro	60	-	20 - 30	dés 60

(tous les indications de mesures en mm)



point de départ massification de perçages

**Date:**

**Signature:**

# ORGANIZER

Cadres alu sur mesure

**AVENTOS HK-S**

Fax / E-Mail à la Box-Manufaktur  
**Fax: +41 (0)71 666 71 23**  
**info@bbag.ch**

Commande  Offre

**Date de livraison:**

(sans verre 1, avec verre 2 semaines)

Timbre de l'entreprise (Client)

**N° client:**

**Adresse de livraison**

Commission:

Interlocuteur:

La passation en compte (facturation) s'effectue par l'intermédiaire de votre distributeur de ferrures Blum:

**Distributeur-Blum**

**N° client:**

**Page**

## 1) Livraison

- face avec ferrement
- face sans ferrement
- que le ferrement pour face en bois
- livraison avec poignées

## 2) Profilé alu

	Cadre Alu étroit		Cadre Alu étend			
	PI	IMIR	IKON	ISOR	IRIS	PURO
Alu anodisé naturel	<input type="radio"/>	<input type="radio"/>	<input type="radio"/>	<input type="radio"/>	<input type="radio"/>	<input type="radio"/>
Alu effet inox	<input type="radio"/>	<input type="radio"/>	<input type="radio"/>	<input type="radio"/>	<input type="radio"/>	
Alu couleur inox (nickelé-bronze)						<input type="radio"/>
Alu anodisé brillant	<input type="radio"/>	<input type="radio"/>				



cache

- gris
- blanc soyeux
- nickelé



**Si vous commandez des faces avec des ferrures: Veuillez indiquer le revendeur Blum!**

## 3) Remplissage

- sans verre
- avec verre

### 3.1) Verre

	Satinato
non sécurisé	<input type="radio"/>
securisé (Date de livraison: + 1 sem.)	<input type="radio"/>
extra blanc	<input type="radio"/>
Structur à l'extérieur	<input type="radio"/>
Structur à l'intérieur	<input type="radio"/>
D'autres types de verres	

## 4) Quantité

Quantité de systèmes à clapets

### 4.1) Mesure

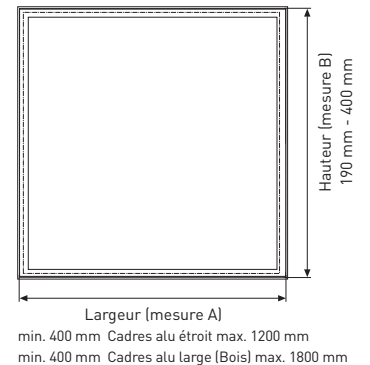
Largeur des faces à clapet (mesure A):	mm
Hauteur des faces à clapet (mesure B):	mm
No art poignées:	pce (par clapet)

ou

Poids total des poignées employées: kg

**En cas de livraison „que des ferrements“**

Poids total des parties livrées sur place: (poignées incl.) kg

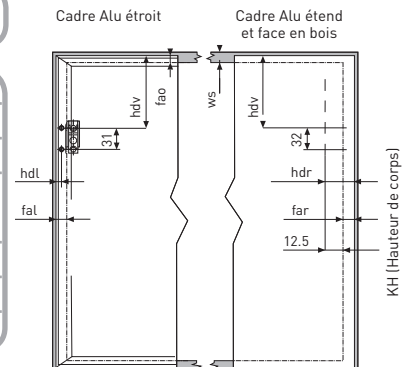


## 5) Dimensions de recouvrement pour les faces sur les chants de meuble

Epaisseur de paroi (ws)  16  19

chant supérieur ( <b>fao</b> )
chant gauche ( <b>fal</b> )
chant droite ( <b>far</b> )

	cadre Alu étroit	cadre Alu étend
ws = épaisseur de paroi	16 ou 19	16 u 19
fao = chant supérieur	5 - 19	5 - 19
fal = chant gauche	12 - 15 (à WS 16) et/ou 15 - 18 (à WS 19)	5 - 19
far = chant droite		
hdv = levier-distance vertical	78 - (ws-fao)	80 - (ws-fao)
hdl = levier-distance gauche	fal - 4,5	fal + 12,5
hdr = levier-distance droite	far - 4,5	far + 12,5



## 6) Perçages pour poignées

Situation de perçages:

**Quantité de perçages:**

- Perçage de profil: 5 mm
- Perçage de verre + profil: 8 mm en verre
- Perçage de verre: 7 mm incl. douille et rondelles synthétiques
- Perçage de verre + profil: 7,1 mm en cadre supérieur 4 mm en cadre en bas incl. douille plastique

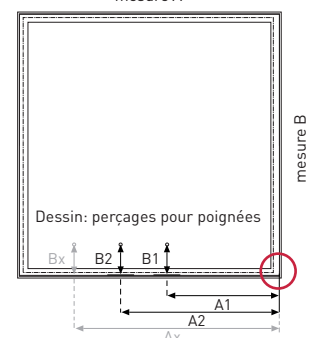
**Mesure de perçages**

mesure A1 / mesure B1	mm /	mm
mesure A2 / mesure B2	mm /	mm
mesure A3 / mesure B3	mm /	mm
mesure A4 / mesure B4	mm /	mm

## 5.1) Tableau des positions de forage

Profilé	Zone de perçage que sur le profilé alu	Zone de perçage que sur le profilé alu	Zone de perçage sur le profilé et verre	Zone de perçage sur le verre
Pi	50	9,5	-	dés 30
Imir	50	-	-	dés 30
Ikon	50	-	20 - 30	dés 60
Isor	50	-	20 - 30	dés 60
Iris	50	20 - 30	-	dés 60
Puro	60	-	20 - 30	dés 60

(tous les indications de mesures en mm)



point de départ massification de perçages

**Date:**

**Signature:**

# ORGANIZER

## Informations importantes concernant le verre

### Aperçu de la collection des couleurs selon RAL (2K laqué/émaillé)

Etat au 1/12

	Aluminium blanc		Telegris 4
	Blanc signalisation		Noir foncé
	Vert pin		Ivoire clair
	Brun pâle		Gris anthracite
	Vert pâle		Blue ciel
	Blue de sécurité		Rouge carmin
	Jaune soufre		Jaun de sécurité
	Orangé pastel		Rouge signalisation

Des différences de couleur entre le catalogue imprimé et la réalité ne peuvent pas être exclues.

### Insert de verre

#### Surfaces laquées:

sont toujours positionnées à l'intérieur du meuble

#### Verres Master:

La structure peut être irrégulière

#### Film de sécurité:

Est adapté pour les domaines non visibles.

Pour les portes de meubles, nous conseillons d'insérer à l'arrière une fine plaque dans le contour de l'encadrement.

Collez cette plaque sur le verre ou le miroir au moyen collecte montage spécifique

**Nous livrons sur commande:**  
BOXCOVER en verre dans différentes couleurs selon  
aperçu de collection.  
Pour commande de cuire ou verre imprimé veuillez  
visiter le site:  
<http://myinitivo.blum.com>

## BOXCOVER inserts

Trois couleurs, maint possibilités à l'infini



# Tiroirs et accessoires....

Le nouveau dossier de commande de la Box-Manufaktur

- + **Cadre alu avec portes relevantes pliantes**
- + **Tiroirs et meubles d'angle**
- + **Systemes de séparation d'ordures**
- + **Tiroirs**
- + **Rangés dans des casiers en plastique et en hêtre**




**[www.boxmanufaktur.ch](http://www.boxmanufaktur.ch)**

**Formulaires de commande maintenant  
remplissables en ligne!**

**Fax +41 (0)71 666 71 23**

**Téléphone +41 (0)71 666 71 22**

**[info@boxmanufaktur.ch](mailto:info@boxmanufaktur.ch)**

**B**  **X**  
M A N U F A K T U R