

**CORTE DEL AGUJERO PARA LA GATERA**

**a) En madera**

Tomando la línea horizontal como punto de partida dibuje un cuadrado de 168mm de ancho x 175mm de alto (Fig. 3).

Taladre los agujeros en cada ángulo (Fig. 4).

Sierre por las líneas (Fig. 5).

Suavice las asperezas de los bordes (Fig. 6).

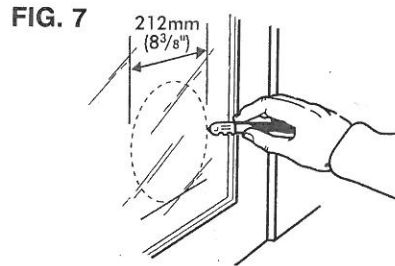
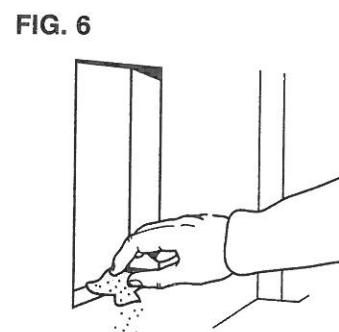
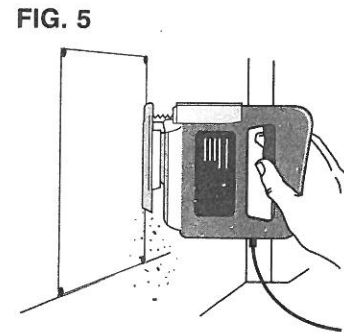
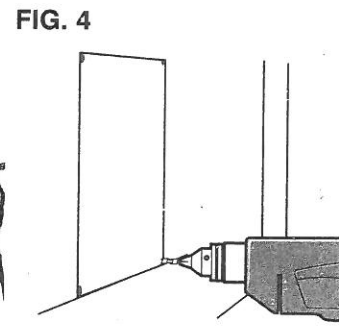
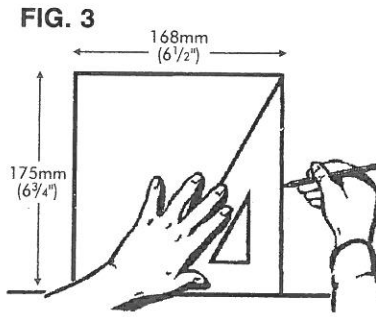
**b) En cristal**

Tomando la línea horizontal como base, corte un agujero circular de 212mm de diámetro (Fig. 7).

No se pueden hacer agujeros en cristal endurecido ni en piezas de en cristallado doble, excepto al tiempo de su fabricación.

Las series 400 sólo funcionarán en en cristallado doble si se utiliza una barra espaciadora de plástico. Si se utiliza una espaciadora de metal, deberá dejarse sin montar.

Cortar agujeros en cristal puede ser arriesgado, por lo que se aconseja consultar con un vidriero.



**Contents (500)**

■ Inhalt (500)  
■ Inhoud (500)

■ Contenu (500)  
■ Contenuti (500)

■ Contenido (500)

