

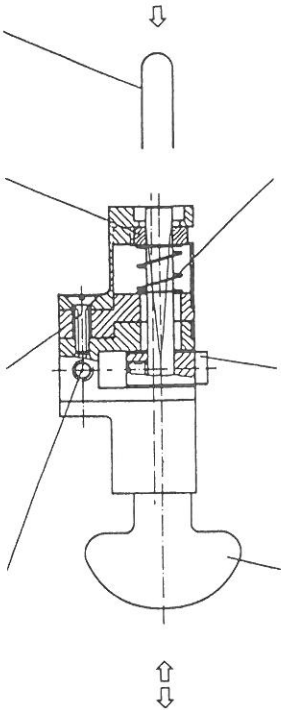
MEGA

ABSCHLIESSZYLINDER

Druckfeder

Mitnehmer

Olive

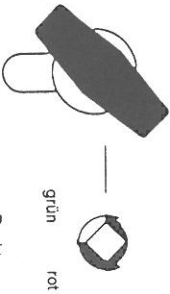


Klammer
Schauscheibe
(Anschlag)

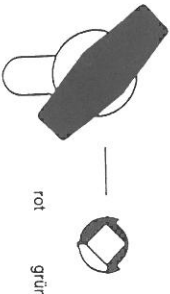
Zylinder-
gehäuseschraube

Gewindeloch für
Stupschraube

Von der Oliven-Seite aus gesehen

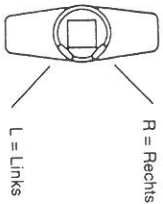


Rechts



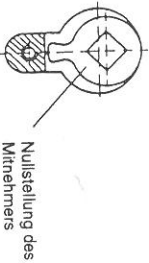
Links

Keilbahnen (L bzw. R) beachten!



R = Rechts

L = Links



Nullstellung des
Mitnehmers

MONTAGEANLEITUNG

- Schauscheibe (Anschlag) mit Klammer zurückklappen
 - Mitnehmer auf Nullstellung drehen
 - Olive in dieser Stellung ausfahren
 - Zylinder in das Schloss stecken
 - Stupschraube eindrehen
 - Drückergarnitur montieren
 - Olive in der Abzugstellung wieder einstecken (Keilbahn beachten L bzw. R)
 - Olive in Schliessrichtung drehen, der Anschlag springt dann selbst in die richtige Stellung
 - rechts oder links umstellbar
 - Zylindergehäuseschraube lösen
 - Schauscheibe umstecken
 - in Nullstellung Olive einstecken
Keilbahn L = links
Keilbahn R = rechts
- Lieferbar durch den Fachhandel!