




WIPO
WORLD
INTELLECTUAL PROPERTY
ORGANIZATION
Design registered




Bandschleifmaschine

Wasu 50-400V

Art. Nr. 27550.01.000


Schnellübersicht:

- Schwerer, massiver Bandschleifarm
- Gummi-Kontaktrolle mit gefrästen Rillen, für direktes Schleifen von Rundungen
- Bandabmessung 50 x 1000 mm
- Geschlossenes und gegen Metallstaub und Späne geschütztes Motorenhäuser
- **Mit montiertem Bandschleifarm geliefert**
- Sehr hohe Präzision, sehr laufruhig
- Für Dauerbetrieb geeignet
- inkl. Netzstecker 400V (Typ CEE 16)



Technische Daten:

Motorleistung	0.75 kW
Motorspannung	400 Volt
Schleifbandabmessung	50 x 1000 mm
Schleifbandgeschwindigkeit	15 m / Sek
Schleifscheibendurchmesser	175 x 25 x 32 mm
Drehzahl	2850 min ⁻¹
Abmessungen	630 x 260 x 500 mm
Anschluss Absaugstutzen	scheibenseitig: AD 31 mm / bandseitig: AD 40 mm
Gewicht	23.5 kg



Lieferumfang:

- Betriebsanleitung D / F
- 1 Stk. Schleifband Korn 100
- 1 Stk. Schleifscheibe Korn 80

Passendes Zubehör:

Art. Nr. 27557.01.000
Original Maschinenstandfuss zu Wasu-50 / 100
Abmessung: 330 x 380 x 900mm / 14 kg



Art. Nr. 27557.02.000
Original Wandbefestigungs-Sockel Wasu
Abmessung: 280 x 290 x 200mm / 3.9 kg



Art. Nr. 27530.21.000
5 Stk. Schleifbänder 50x1000mm
Korn 60






Art. Nr. 27530.22.000
5 Stk. Schleifbänder 50x1000mm
Korn 80





Passendes Zubehör:

<p>Art. Nr. 27530.23.000 5 Stk. Schleifbänder 50x1000mm Korn 100</p>	
<p>Art. Nr. 27530.24.000 5 Stk. Schleifbänder 50x1000mm Korn 120</p>	
<p>Art. Nr. 27545.31.000 1 Stk. Schleifscheibe ø 175 x 25 x 32mm Korn 80</p>	
<p>Art. Nr. 27540.01.055 1 Stk. Drahtbürste ø 175 x 18 x 32mm Draht 0.20mm</p>	