



Doppelschleifmaschine

DS-155

Art. Nr. 27500.01.000



Schnellübersicht:


- Universell und praktisch:
- Schleifscheiben \varnothing 150 x 25 x 12.7 mm
- Notaus-Schalter
- Abzieheinheit zur Schleifscheibenreinigung
- Aufbewahrungs-Schublade
- Bohrer-Auflagenhilfe für das Schärfen der Schneiden



Jahre

Technische Daten:




Motorleistung	0.37 kW
Motorspannung	230 Volt
Schleifscheibendurchmesser	150 x 25 x 12.7 mm
Drehzahl	2850 min ⁻¹
Abmessungen	300 x 180 x 230 mm
Gewicht	9.7 kg



Lieferumfang:

- Betriebsanleitung D / F
- 1 Stk. Schleifscheibe Korn 36
- 1 Stk. Schleifscheibe Korn 60

Passendes Zubehör:

<p>Art. Nr. 27545.20.000 Universal-Maschinenstandfuss höhenverstellbar Abmessung: 310 x 250 x700/900 mm / 11.0 kg</p>	
<p>Art. Nr. 27530.60.000 Maschinenstandfuss</p>	
<p>Art. Nr. 27500.00.001 1 Stk. Schleifscheibe ø 150 x 25 x 12.7mm Korn 36</p>	
<p>Art. Nr. 27500.00.002 1 Stk. Schleifscheibe ø 150 x 25 x 12.7mm Korn 60</p>	