

Perceuse d'établi

BM-30

No d'art. 27030.01.000

Aperçu:

- Lampe de travail incorporée
- Mandrin à serrage rapide 3-16 mm
- Réglage des vitesses par courroie trapézoïdale
- 12 vitesses
- Moteur à une vitesse
- Interrupteur arrêt d'urgence
- Poignées softgrip
- Protecteur de mandrin
- Couvercle sécurisé par interrupteur



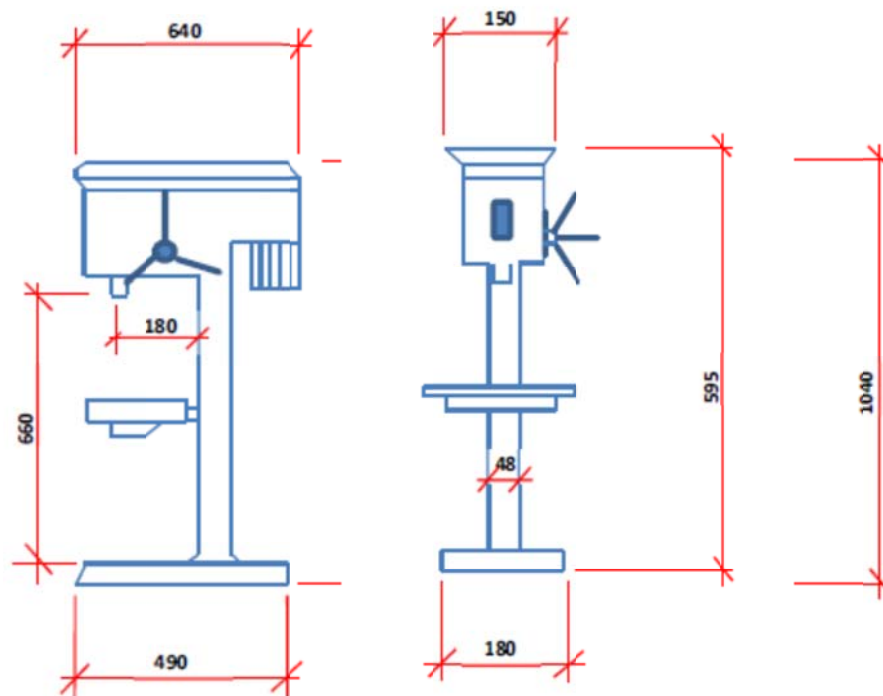
Données techniques:

Puissance moteur	0.55 kW
Tension	230 volts
Capacité de perçage dans l'acier	16 mm
Course de la broche	85 mm
Cône	CM 2
Nombre de vitesses	12
Plage de vitesses	290-2300 min⁻¹ (290/390/460/540/590/740/1110/1210/1300/1750/1670/2300)
Charge de la table	40 kg
Largeur des rainures en T	12 mm
Poids	60 kg



Dimensions BM-30

Données en mm






Dimensions de la table: 265 x 265 x 35 mm



Equipement standard:

- Mode d'emploi F / A
- Mandrin à serrage rapide 3-16 mm, B18
- Queue cône morse CM 2 / B 18
- Châsse-cône

Accessoires correspondants:

<p>No d'art. 27010.55.000 Etau pour machines 3 positions, mors prismatiques largeur 100 mm</p>	
<p>No d'art. 27030.91.000 Socle boulon-T 12 mm, M10 complet</p>	
<p>No d'art. 27010.85.000 Mandrin à serrage rapide de haute précision 3-16 mm, mors spécialement trempés et rectifiés</p>	
<p>No d'art. 27099.00.000 Socle pour perceuse d'établi, dimensions: 550 x 350 x 850 mm, poids 32 kg</p>	
<p>No d'art. 27010.98.000 Assortiment de cales de serrage, 52 pièces, largeur des rainures en T 12 mm / M10</p>	