



Perceuse d'établi

BM-20

No d'art. 27020.01.000



Aperçu:

- Lampe de travail incorporée
- Mandrin à serrage rapide 3-16 mm
- Réglage des vitesses par courroie trapézoïdale
- 5 vitesses
- Moteur à une vitesse
- Interrupteur arrêt d'urgence
- Poignées softgrip
- Protecteur de mandrin
- Couvercle sécurisé par interrupteur



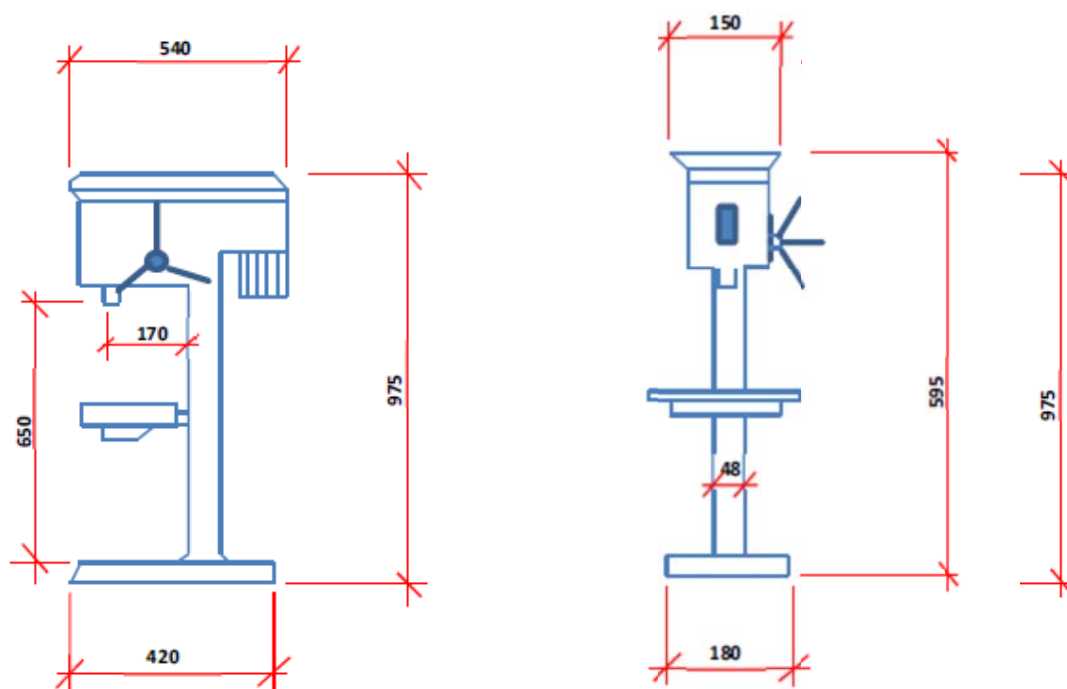
Données techniques:

Puissance moteur	0.37 kW
Tension	230 volts
Capacité de perçage dans l'acier	16 mm
Course de la broche	75 mm
Cône	CM 2
Nombre de vitesses	5
Plage de vitesses	490-2510 min ⁻¹ (490/800/1200/1720/2510)
Charge de la table	30 kg
Largeur des rainures en T	12 mm
Poids	50 kg



Dimensions BM-20

Données en mm







Dimensions de la table: 265 x 265 x 35 mm



Equipement standard:

- Mode d'emploi F / A
- Mandrin à serrage rapide 3-16 mm
- Queue cône morse CM 2 / B 18
- Châsse-cône

Accessoires correspondants:

<p>No d'art. 27010.55.000 Etau pour machines 3 positions, mors prismatiques largeur 100 mm</p>	
<p>No d'art. 27030.91.000 Boulon à tête à T 12 mm, M10, complet</p>	
<p>No d'art. 27010.85.000 Mandrin à serrage rapide de haute précision 3-16 mm, mors spécialement trempés et rectifiés</p>	
<p>No d'art. 27099.00.000 Socle pour perceuse d'établi, dimensions: 550 x 350 x 800 mm, poids 32 kg</p>	
<p>No d'art. 27010.98.000 Assortiment de cales de serrage, 52 pièces, largeur des rainures en T 12 mm / M10</p>	