


















- Leistung: 1550 Watt
- Drehzahl: 7600 U/min
- Gewicht: 3.6 kg
- Drehmoment: 5 Nm
- Für Ø100 mm Topfscheiben



Zubehör und Ersatzteile

	301.203.001	Metabo WEV 15-125 Quick INOX/VTC	CHF 469.00		330.000.001	Spannmutter M14 hoch	CHF 19.50
	320.000.025	Griff M-WEV inkl. Verschraubung	CHF 25.00		320.001.009	Koffer MK238	CHF 95.00
	320.000.028	Adapterring Metabo	CHF 18.00		320.001.011	Einlage MK238-15	CHF 62.00
	110.011.002	Absaughaube komplett Typ: T100.50-25	CHF 190.00		320.000.005	Plastikbox für Zubehör	CHF 5.50
	320.010.017	Flansch T100.50-25	CHF 69.00		320.000.006	Innensechskantschlüssel 4 mm	CHF 2.50
	320.010.010	Teleskopring T100	CHF 65.00		320.000.033	Stirnlochschlüssel	CHF 14.00
	320.010.012	Abdeckung T100	CHF 44.00		320.000.001	Reduktionsschlauch Von Ø32 auf 38 mm	CHF 8.00
	320.010.011	Spannschraube M5 komplett	CHF 6.50				
	330.000.003	Mitnehmer Ø40 x 15 mm	CHF 24.00				
	330.000.002	Distanzscheibe	CHF 14.50				