





HAND DRY CUTTER 8203E





Hand Dry Cutter 8203E mit Ø 203/48Z Hartmetall-Sägeblatt „LBS schockresistent“:

- Einsatz von Schmiermitteln entfällt dank unserer **DRY CUT TECHNOLOGY**
- Ideal für das Sägen von Stahl, Stahlblechen, Sandwichpaneelen, Metallplatten, Rohren und Profilen aus Stahl, NE-Materialien und Verbundstoffen
- Ausgestattet mit einem Ø 203/48Z hartmetallbestückten Sägeblatt „LBS schockresistent“ für höchste Standzeit und Qualität
- Spanauffangbehälter für sauberes Arbeiten
- Mit 2 Hochleistungsakkus 18V LiHD 5,5A
- Air-Cooled LiHD Schnellladestation







LIEFERUMFANG

 Ø 203/48Z Hartmetall-Sägeblatt „LBS impact resistant“	72220348
 2x Leistungsstarker 18V LiHD 5,5A Akku	2x 608295EB
 Air-Cooled LiHD Highspeed-Ladestation 230V	608295EC2
 2x Führungsschienenadapter	608275A








OPTIONAL

 Ø 203/54Z Hartmetallbestücktes Sägeblatt für Edelstahl	72120354I
 Führungsschiene 1.400 mm mit 2x C-Klemmen	608275SET

TECHNISCHE DATEN

 Eco friendly	✓
 Artikelnummer	608295E
 Spannung	18V
 Bohrung Ø	25,4 / 20 mm
 Leerlaufdrehzahl	3.500 min ⁻¹
 Nettogewicht (ohne Sägeblatt & Akku)	5,4 kg
 Sägeblatt Ø	203 mm

MAXIMALER ARBEITSRAUM [mm]

 Rund 90° 45°	67 x 6 42 x 6
 Quadratisch 90° 45°	67 ² x 6 42 ² x 4 (Schifterschnitt)
 Rechteckig 90° 45°	67 x 6 42 x 4 (Schifterschnitt)
 Winkel 90° 45°	67 ² x 6 42 ² x 4 (Schifterschnitt)
 Plan 90° 45°	10 8 (Schifterschnitt)
 Schnitttiefe 90° 45°	67 42 (Schifterschnitt)
 Schifterschnitt	0-45°

Jepson Power goes

