










CE RoHS

	55 W
	4000 - 400 Lumen
	6000 Kelvin
	360°
	IP 54
	5 m (H05RN-F 2x1.0mm ²)
	100-240 VAC 50/60Hz
	2.3 kg
	228 x 252 x 340 mm

DE Bedienungsanleitung

Vielen Dank, dass Sie sich für ein Produkt von NORDRIDE entschieden haben!

Um sich mit Ihrem neuen Produkt vertraut zu machen, lesen Sie bitte die folgende Gebrauchsanweisung.

Diese LED-Leuchte ist für Beleuchtungszwecke im Innenbereich geeignet. Die LED-Leuchte wird anschlussfertig mit Anschlussleitung und Stecker geliefert (Schweizer Stecker T11).

1. Sicherheitshinweise

- Beachten Sie immer die allgemeinen Sicherheitsvorschriften für den Gebrauch von Elektrogeräten, um die Unfallgefahr zu vermeiden. LED-Leuchten sind sehr hell. Blicken Sie unter keinen Umständen in den Lichtstrahl, da dies bleibende Schäden an den Augen verursachen kann.
- Überprüfen Sie vor jedem Gebrauch die Leuchte und die Netzanschlussleitung auf allfällige Beschädigungen. Benutzen Sie Ihre Leuchte niemals, wenn Sie irgendwelche Beschädigungen feststellen.
- Verwenden Sie die Arbeitsleuchte nicht in explosionsgefährdeter Umgebung, in welcher sich brennbare Flüssigkeiten, Gase oder Stäube befinden. Lebensgefahr!
- Verwenden Sie nur vom Hersteller zugelassene Zubehör- und Ersatzteile.

2. Funktionsbeschreibung

- (1) An / Aus Schalter
- (2) Dimm-Taste (Halten Sie die Dimm-Taste gedrückt, um die gewünschte Leuchtkraft einzustellen)
- (3) USB Ausgang (Output 5V 1A, für das Laden von externen Geräten über USB)
- (4) USB Zubehöranschluss (Art. 1120 Fernbedienung, Art. 1121 Bewegungsmelder, Art. 1122 Bluetooth Modul)
- (5) Aufhänge-Haken
- (6) M8 Gewinde für Stativmontage (Art. 2039)

Gemäß Europäischer Richtlinie 2012/19/EU über Elektro- und Elektronikaltgeräte müssen verbrauchte Elektrogeräte getrennt gesammelt und einer umweltgerechten Wiederverwertung zugeführt werden. Möglichkeiten zur Entsorgung des ausgedienten Geräts erfahren Sie bei Ihrer Gemeinde- oder Stadtverwaltung



FR Modes d'emploi

Merci bien d'avoir choisi un de nos produits!

Veuillez lire les instructions suivantes afin de vous familiariser avec ce produit.

Ce luminaire LED est conçu pour une utilisation en intérieur. Le luminaire est livré avec un câble de raccordement et une fiche (Suisse T11)

1. Consignes de sécurité

- Il faut toujours respecter les lois en vigueur pour le travail avec l'équipement électrique. Ceci pour réduire le risque d'accidents.
- Les luminaires LED sont extrêmement lumineux. Ne regardez en aucune circonstance dans le rayon lumineux des projecteurs LED, car cela pourrait provoquer endommager les yeux de manière permanente.
- Contrôler la lampe et le câble réseau avant toute utilisation pour identifier d'éventuels dommages. Ne jamais utiliser la lampe après avoir constaté un quelconque dommage.
- Ne pas utiliser la lampe de travail dans un environnement à risque d'explosion où se trouvent des liquides, des gaz ou des poussières combustibles. Danger de mort!
- Utilisez seulement des accessoires et des pièces de rechange approuvées par le fabricant.

2. Description du fonctionnement

- (1) interrupteur marche / arrêt
- (2) Bouton de variation (maintenez le bouton de variation enfoncé pour régler la luminosité souhaitée)
- (3) Sortie USB (Sortie 5V 1A, pour charger des appareils externes via USB)
- (4) Connexion d'accessoire USB (télécommande à distance Art. 1120, détecteur de mouvement Art. 1121, Art. 1122 module Bluetooth)
- (5) Crochet de suspension
- (6) Filetage M8 pour montage sur trépied (article 2039)

Les appareils électriques ne doivent pas être jetés dans les ordures ménagères! Conformément à la directive européenne 2012/19/UE concernant les appareils électriques et électroniques, les appareils électriques usagés doivent être collectés séparément dans un bac à recyclage écologique. Pour connaître les solutions de mise au rebut d'un appareil usagé, adressez-vous à votre administration locale ou communale.



IT Istruzioni per l'uso

Grazie per aver scelto uno dei nostri prodotti!

Per familiarizzare con questo prodotto, leggere le seguenti istruzioni.

Questa lampada a LED ad alte prestazioni è adatta a illuminare interni. La lampada LED viene fornita pronta da allacciare con il cavo di allacciamento e la spina (spina Svizzera T11)

1. Indicazioni di sicurezza

Rispettare sempre la legislazione applicabile per il lavoro con apparecchiature elettriche al fine di ridurre al minimo il rischio di incidenti. Le lampade a LED sono estremamente luminose. Non guardare mai, per nessun motivo, nel fascio luminoso delle lampade a LED, perché ciò potrebbe causare danni permanenti alla vista. Prima di ogni utilizzo controllare che lampada e cavo di allacciamento alla rete non siano eventualmente danneggiati. Non utilizzare mai la lampada qualora si accerti la presenza di qualsivoglia danno. Non utilizzare la lampada da lavoro in ambiente con pericolo di esplosione dove si trovino liquidi, gas o polveri infiammabili. Pericolo di vita! Utilizzare solo accessori e ricambi originali dal produttore.

2. Descrizione del funzionamento

- (1) Interruttore on / off
- (2) Tasto dimm (Premere e tenere premuto il pulsante dimmer per impostare la luminosità desiderata)
- (3) Uscita USB (uscita 5 V 1 A, per caricare dispositivi esterni tramite USB)
- (4) Collegamento accessorio USB (telecomando Art. 1120, rilevatore di movimento Art. 1121, Art. 1122 modulo Bluetooth)
- (5) Gancio di sospensione
- (6) Filettatura M8 per il montaggio del treppiede (articolo 2039)

Non gettare gli elettrodomestici tra i rifiuti domestici! Ai sensi della direttiva europea 2012/19/UE concernente i rifiuti di apparecchiature elettriche ed elettroniche, è necessario effettuare la raccolta differenziata degli elettrodomestici usati e sottoporli ad uno smaltimento ecocompatibile. Contattare la propria amministrazione comunale o cittadina per maggiori informazioni riguardo lo smaltimento di apparecchi non più utilizzabili.



EN Operating Instructions

Thank you for choosing one of our products!

To familiarize yourself with this product, please read the following instructions.

This LED luminaire is suitable for indoor lighting purposes. The LED light is supplied ready for connection with connecting cable and plug (Swiss T11)

1. Safety Notes

Always respect applicable legislation for working with electrical equipment in order to reduce the risk of accidents. LED lights are extremely bright! Avoid looking straight into a LED light beam, as doing so could result in irreversible eye damage. Prior to each use, make sure the light and mains supply cable are not damaged in any way. Never use the lamp if you find damage. Do not use the work lamp in explosive environments in which flammable liquids, gases or dusts are present. Risk to life! Use only accessories and spare parts approved by the manufacturer.

2. Description of Operation

- (1) On / Off switch
- (2) Dimmer button (Press and hold the dimmer button to set the brightness)
- (3) USB output (Output 5V 1A, for charging external devices via USB)
- (4) USB accessory connection (Art. 1120 remote control, Art. 1121 motion detector, Art. 1122 Bluetooth module)
- (5) suspension hook
- (6) M8 thread for tripod mounting (item 2039)

Electric appliances must not be disposed of in household waste! The European Directive 2012/19/EU on Waste Electrical and Electronic Equipment rules that used electric appliances should be collected separately and recycled in an environmentally friendly manner. For possibilities of disposal of the used appliance, please contact your local or municipal administration

