





	250 Lumen
	IP 20
	5 h
	3.7V 1050mAh
	5V 1A Micro USB
	200 g
	110 x 115 x 94 mm



DE Bedienungsanleitung

Vielen Dank, dass Sie sich für ein Produkt von NORDRIDE entschieden haben!

Um sich mit Ihrem neuen Produkt vertraut zu machen, lesen Sie bitte die folgende Gebrauchsanweisung.

1. Sicherheitshinweise

- Beachten Sie immer die allgemeinen Sicherheitsvorschriften für den Gebrauch von Elektrogeräten, um die Unfallgefahr zu vermeiden. LED-Leuchten sind sehr hell. Blicken Sie unter keinen Umständen in den Lichtstrahl, da dies bleibende Schäden an den Augen verursachen kann.
- Benutzen Sie Ihre Leuchte niemals, wenn Sie irgendwelche Beschädigungen feststellen.
- Verwenden Sie die Arbeitsleuchte nicht in explosionsgefährdeter Umgebung, in welcher sich brennbare Flüssigkeiten, Gase oder Stäube befinden. Lebensgefahr!
- Verwenden Sie nur vom Hersteller zugelassene Zubehör- und Ersatzteile.

2. Funktionsbeschreibung

- Reset Schalter
Bei Aktivierung der Ladestation, 3 Sekunden gedrückt halten.
Erneutes Drücken (3 Sekunden) deaktiviert die Notlicht-Ladestation wieder.
- Notlicht wird bei Stromausfall automatisch eingeschaltet.
- Anschluss 5V 1A Micro USB (Im Lieferumfang der Handlampe Art. 2062 POCKET LIGHT IP68 enthalten)
- Wandhalterung
- Bsp. Art. 2062 POCKET LIGHT IP68, ergänzt mit Notlichtfunktion (Art 1129 Notlicht Dockingstation)

Elektrogeräte gehören nicht in den Hausmüll! Gemäß Europäischer Richtlinie 2012/19/EU über Elektro- und Elektronikaltgeräte müssen verbrauchte Elektrogeräte getrennt gesammelt und einer umweltgerechten Wiederverwertung zugeführt werden. Möglichkeiten zur Entsorgung des ausgedienten Geräts erfahren Sie bei Ihrer Gemeinde- oder Stadtverwaltung.



FR Modes d'emploi

Merci bien d'avoir choisi un de nos produits!

Veuillez lire les instructions suivantes afin de vous familiariser avec ce produit.

1. Consignes de sécurité

- Il faut toujours respecter les lois en vigueur pour le travail avec l'équipement électrique. Ceci pour réduire le risque d'accidents.
- Les luminaires LED sont extrêmement lumineux. Ne regardez en aucune circonstance dans le rayon lumineux des projecteurs LED, car cela pourrait provoquer endommager les yeux de manière permanente.
- Ne jamais utiliser la lampe après avoir constaté un quelconque dommage.
- Ne pas utiliser la lampe de travail dans un environnement à risque d'explosion où se trouvent des liquides, des gaz ou des poussières combustibles. Danger de mort!
- Utilisez seulement des accessoires et des pièces de rechange approuvées par le fabricant.

2. Description du fonctionnement

- Bouton de réinitialisation
Lors de l'activation de la station de charge, appuyez dessus pendant 3 secondes.
Un nouvel appui (3 secondes) désactive la station de recharge avec éclairage de secours.

- (2) L'éclairage de secours s'allume automatiquement en cas de panne de courant.
- (3) Connexion 5V 1A Micro USB (compris dans la livraison de la lampe à main Art. 2062 POCKET LIGHT IP68)
- (4) Support mural
- (5) Art.2062 POCKET LIGHT IP68, complété par la fonction d'éclairage de secours (Art. 1129 station d'accueil pour éclairage de secours)

Les appareils électriques ne doivent pas être jetés dans les ordures ménagères! Conformément à la directive européenne 2012/19/UE concernant les appareils électriques et électroniques, les appareils électriques usagés doivent être collectés séparément dans un bac à recyclage écologique. Pour connaître les solutions de mise au rebut d'un appareil usagé, adressez-vous à votre administration locale ou communale.



IT Istruzioni per l'uso

Grazie per aver scelto uno dei nostri prodotti!

Per familiarizzare con questo prodotto, leggere le seguenti istruzioni.

1. Indicazioni di sicurezza

Rispettare sempre la legislazione applicabile per il lavoro con apparecchiature elettriche al fine di ridurre al minimo il rischio di incidenti. Le lampade a LED sono estremamente luminose. Non guardare mai, per nessun motivo, nel fascio luminoso delle lampade a LED, perché ciò potrebbe causare danni permanenti alla vista. Non utilizzare mai la lampada qualora si accerti la presenza di qualsivoglia danno. Non utilizzare la lampada da lavoro in ambiente con pericolo di esplosione dove si trovino liquidi, gas o polveri infiammabili. Pericolo di vita! Utilizzare solo accessori e ricambi originali dal produttore.

2. Descrizione del funzionamento

- (1) Interruttore di ripristino
Quando si attiva la stazione di ricarica, premerlo per 3 secondi. Premendolo nuovamente (3 secondi) si disattiva la stazione di ricarica con illuminazione di emergenza.
- (2) La luce di emergenza si accende automaticamente in caso di interruzione di corrente.
- (3) Connessione 5V 1A Micro USB (inclusa nella fornitura della lampada a mano Art. 2062 LUCE TASCABILE IP68)
- (4) Supporto a parete
- (5) Art. 2062 POCKET LIGHT IP68, integrato con funzione luce emergenza (Art. 1129 docking station luce emergenza)

Non gettare gli elettrodomestici tra i rifiuti domestici! Ai sensi della direttiva europea 2012/19/UE concernente i rifiuti di apparecchiature elettriche ed elettroniche, è necessario effettuare la raccolta differenziata degli elettrodomestici usati e sottoporli ad uno smaltimento ecocompatibile. Contattare la propria amministrazione comunale o cittadina per maggiori informazioni riguardo lo smaltimento di apparecchi non più utilizzabili.



EN Operating Instructions

Thank you for choosing one of our products!

To familiarize yourself with this product, please read the following instructions.

1. Safety Notes

Always respect applicable legislation for working with electrical equipment to reduce the risk of accidents. LED lights are extremely bright! Avoid looking straight into a LED light beam, as doing so could result in irreversible eye damage. Never use the lamp if you find a damage. Do not use the work lamp in explosive environments in which flammable liquids, gases or dusts are present. Risk to life! Use only accessories and spare parts approved by the manufacturer.

2. Description of Operation

- (1) Reset switch
When activating the charging station, press it for 3 seconds. Pressing it again (3 seconds) deactivates the charging station with emergency lighting.
- (2) Emergency light is switched on automatically in the event of a power failure.
- (3) Connection 5V 1A Micro USB (included in the scope of delivery of the hand lamp Art. 2062 POCKET LIGHT IP68)
- (4) Wall bracket
- (5) Art. 2062 POCKET LIGHT IP68, supplemented with emergency light function (Art. 1129 emergency light docking station)

Electric appliances must not be disposed of in household waste! The European Directive 2012/19/EU on Waste Electrical and Electronic Equipment rules that used electric appliances should be collected separately and recycled in an environmentally friendly manner. For possibilities of disposal of the used appliance, please contact your local or municipal administration.

