








	150 / 500 / 250 Lumen
	IP 54
	6000 Kelvin
	2.5 – 6 h
	IK 07
	3.7V 2200mA
	5V 2A USB-C Quick Charge
	2x
	180 g
	170 x 50 x 25 mm



DE Bedienungsanleitung

Vielen Dank, dass Sie sich für ein Produkt von NORDRIDE entschieden haben!

Um sich mit Ihrem neuen Produkt vertraut zu machen, lesen Sie bitte die folgende Gebrauchsanweisung.

1. Sicherheitshinweise

Beachten Sie immer die allgemeinen Sicherheitsvorschriften für den Gebrauch von Elektrogeräten, um die Unfallgefahr zu vermeiden. LED-Leuchten sind sehr hell. Blicken Sie unter keinen Umständen in den Lichtstrahl, da dies bleibende Schäden an den Augen verursachen kann.

Benutzen Sie Ihre Leuchte niemals, wenn Sie irgendwelche Beschädigungen feststellen.

Verwenden Sie die Arbeitsleuchte nicht in explosionsgefährdeter Umgebung, in welcher sich brennbare Flüssigkeiten, Gase oder Stäube befinden. Lebensgefahr!

Verwenden Sie nur vom Hersteller zugelassene Zubehör- und Ersatzteile.

2. Funktionsbeschreibung

(1) AN Frontlicht / AN Hauptlicht 500lm / AN Hauptlicht 250lm / AUS

(2) USB-C Ladebuchse

Achtung: IP-Schutz ist nur bei vollständig geschlossener Abdeckung garantiert.

(3) Ladeindikation (Ladevorgang Weiss blinkend / Weiss 100%) / Ladezeit ca. 1.2h

(4) Frontlicht (150lm)

(5) Hauptlicht (COB LED 500lm / 250lm)

(6) Magnete

Akkustand-Anzeige: Wenn Batterievolumen <15%, Licht blinkt 3-mal pro 3 Minuten.

Elektrogeräte gehören nicht in den Hausmüll! Gemäß Europäischer Richtlinie 2012/19/EU über Elektro- und Elektronikaltgeräte müssen verbrauchte Elektrogeräte getrennt gesammelt und einer umweltgerechten Wiederverwertung zugeführt werden. Möglichkeiten zur Entsorgung des ausgedienten Geräts erfahren Sie bei Ihrer Gemeinde- oder Stadtverwaltung.



FR Modes d'emploi

Merci bien d'avoir choisi un de nos produits!

Veuillez lire les instructions suivantes afin de vous familiariser avec ce produit.

1. Consignes de sécurité

Il faut toujours respecter les lois en vigueur pour le travail avec l'équipement électrique. Ceci pour réduire le risque d'accidents.

Les luminaires LED sont extrêmement lumineux. Ne regardez en aucune circonstance dans le rayon lumineux des projecteurs LED, car cela pourrait provoquer endommager les yeux de manière permanente.

Ne jamais utiliser la lampe après avoir constaté un quelconque dommage.

Ne pas utiliser la lampe de travail dans un environnement à risque d'explosion où se trouvent des liquides, des gaz ou des poussières combustibles. Danger de mort!

Utilisez seulement des accessoires et des pièces de rechange approuvées par le fabricant.

2. Description du fonctionnement

(1) ON lumière avant / ON lumière principale 500lm / ON lumière principale 250lm / OFF

(2) Prise de charge USB-C

Attention : la protection IP n'est garantie que lorsque le couvercle est complètement fermé.

- (3) Indication de charge (processus de charge blanc clignotant / blanc 100%)
- (4) Lumière avant (150lm)
- (5) Lumière principale (COB LED 500lm / 250lm) / Temps de charge environ 1.2h
- (6) Aimants

Indication du niveau de batterie: si le volume de la batterie est <15%, le voyant clignote 3 fois toutes les 3 minutes.

Les appareils électriques ne doivent pas être jetés dans les ordures ménagères! Conformément à la directive européenne 2012/19/UE concernant les appareils électriques et électroniques, les appareils électriques usagés doivent être collectés séparément dans un bac à recyclage écologique. Pour connaître les solutions de mise au rebut d'un appareil usagé, adressez-vous à votre administration locale ou communale.



IT Istruzioni per l'uso

Grazie per aver scelto uno dei nostri prodotti!

Per familiarizzare con questo prodotto, leggere le seguenti istruzioni.

1. Indicazioni di sicurezza

Rispettare sempre la legislazione applicabile per il lavoro con apparecchiature elettriche al fine di ridurre al minimo il rischio di incidenti.

Le lampade a LED sono estremamente luminose. Non guardare mai, per nessun motivo, nel fascio luminoso delle lampade a LED, perché ciò potrebbe causare danni permanenti alla vista.

Non utilizzare mai la lampada qualora si accerti la presenza di qualsivoglia danno.

Non utilizzare la lampada da lavoro in ambiente con pericolo di esplosione dove si trovino liquidi, gas o polveri infiammabili. Pericolo di vita!

Utilizzare solo accessori e ricambi originali dal produttore.

2. Descrizione del funzionamento

(1) ON luce anteriore / ON luce principale 500 lm / ON luce principale 250 lm / OFF

(2) Presa di ricarica USB-C

Attenzione: la protezione IP è garantita solo quando il coperchio è completamente chiuso.

(3) Indicazione di carica (processo di carica bianco lampeggiante / bianco 100%) / Tempo di ricarica circa 1.2h

(4) Luce anteriore (150lm)

(5) Luce principale (COB LED 500lm / 250lm)

(6) Magneti

Indicazione del livello della batteria: se il volume della batteria è <15%, la luce lampeggia 3 volte ogni 3 minuti.

Non gettare gli elettrodomestici tra i rifiuti domestici! Ai sensi della direttiva europea 2012/19/UE concernente i rifiuti di apparecchiature elettriche ed elettroniche, è necessario effettuare la raccolta differenziata degli elettrodomestici usati e sottoporli ad uno smaltimento ecocompatibile. Contattare la propria amministrazione comunale o cittadina per maggiori informazioni riguardo lo smaltimento di apparecchi non più utilizzabili.



EN Operating Instructions

Thank you for choosing one of our products!

To familiarize yourself with this product, please read the following instructions.

1. Safety Notes

Always respect applicable legislation for working with electrical equipment to reduce the risk of accidents.

LED lights are extremely bright! Avoid looking straight into a LED light beam, as doing so could result in irreversible eye damage.

Never use the lamp if you find a damage.

Do not use the work lamp in explosive environments in which flammable liquids, gases or dusts are present. Risk to life!

Use only accessories and spare parts approved by the manufacturer.

2. Description of Operation

(1) ON front light / ON main light 500lm / ON main light 250lm / OFF

(2) USB type C charging socket

Attention: IP protection is only guaranteed when the cover is completely closed.

(3) Charging indication (charging process white flashing / white 100%) / Charging time approx. 1.2h

(4) Spotlight (150lm)

(5) Main light (COB LED 500lm / 250lm)

(6) Magnets

Battery level indication: If the battery volume is <15%, the light flashes 3 times every 3 minutes.

Electric appliances must not be disposed of in household waste! The European Directive 2012/19/EU on Waste Electrical and Electronic Equipment rules that used electric appliances should be collected separately and recycled in an environmentally friendly manner. For possibilities of disposal of the used appliance, please contact your local or municipal administration.

