


<b>Universo</b>	Intervention
<b>Tipo</b>	Illuminazione
<b>Famiglia</b>	Lampade frontali polivalenti
<b>Sottofamiglia</b>	Lampade frontali

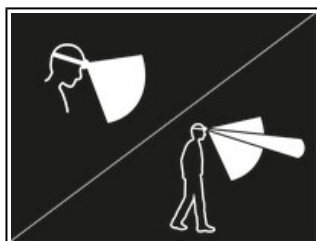


## ARIA 2 DESERT

Destinata alle attività dove la discrezione è fondamentale, la lampada frontale ARIA 2 è dotata di un'illuminazione rossa, verde o blu per garantire la discrezione e la visione nell'oscurità. Con l'illuminazione bianca, garantisce una potenza di 450 lumen. Il fascio luminoso ampio garantisce un'illuminazione di prossimità confortevole e il fascio luminoso misto facilita gli spostamenti. Fornita con tre pile, ARIA 2 è anche compatibile con la batteria ricaricabile CORE, grazie alla costruzione HYBRID CONCEPT.




L'illuminazione rossa, verde o blu garantisce la discrezione e la visione nell'oscurità.



Il fascio luminoso ampio e omogeneo garantisce una visione confortevole a distanza manuale e il fascio luminoso misto consente di spostarsi facilmente.



Impermeabile alla polvere e all'acqua (IP67), ARIA 2 è anche resistente agli urti (IK07) e alle cadute fino a 2 metri.



Costruzione HYBRID CONCEPT: fornita con tre pile, ARIA 2 è anche compatibile con la batteria ricaricabile CORE. La lampada rileva automaticamente la sorgente di energia e regola le prestazioni d'illuminazione.

**Breve descrizione**

Lampada frontale compatta, robusta e impermeabile, con illuminazione bianca o rossa/verde/blu per garantire la visione notturna e la discrezione. 450 lumen

**Argomentario**

- Lampada frontale progettata per le attività in cui la discrezione è fondamentale:
  - fascio luminoso ampio e omogeneo che garantisce una visione confortevole a distanza manuale,
  - fascio luminoso misto per spostamenti facilitati,
  - illuminazione rossa, verde o blu, fissa o lampeggiante, per abbinare comfort di visione e discrezione,
  - tre livelli d'illuminazione bianca: MAX BURN TIME (massima autonomia), STANDARD (migliore equilibrio potenza/autonomia) e MAX POWER (massima potenza),
  - costruzione robusta: la lampada resiste agli urti (IK07) e alle cadute (fino a 2 metri),
  - impermeabile alla polvere e all'acqua (IP67).
- Semplice da utilizzare:
  - singolo pulsante per selezionare facilmente e rapidamente il livello d'illuminazione,
  - supporto che consente di orientare la lampada molto facilmente nella direzione desiderata,
  - indicatore luminoso all'accensione e allo spegnimento della lampada che consente di consultare il livello della batteria,
  - funzione LOCK per evitare le accensioni involontarie durante il trasporto/stoccaggio.
- Pratica:
  - fascia elastica a regolazione simmetrica per facilitarne la sistemazione, è anche smontabile e lavabile,
  - supporto compatibile con accessori per consentire l'installazione della lampada su un casco (supporto adesivo HELMET ADAPT per ogni tipo di casco o supporto SLOT ADAPT per i caschi dotati di fessura compatibile),
  - fornita con tre pile AAA/LR03, ARIA 2 è anche compatibile con la batteria ricaricabile CORE (non fornita), grazie alla costruzione HYBRID CONCEPT,
  - la lampada rileva la sorgente di energia e ottimizza le prestazioni d'illuminazione: con una batteria ricaricabile CORE la lampada garantisce maggiore potenza all'accensione (600 lm in modalità MAX POWER) e per tutta la durata di utilizzo. Maggiori informazioni nei consigli tecnici sul sito Petzl.com

**Specifiche**

- Peso: 106g
- Potenza: 450 lumen (ANSI/PLATO FL 1)
- Tipo di fascio luminoso: ampio, misto
- Impermeabilità: IP67
- Robustezza: resistenza agli urti IK07 (EN/IEC 62262)
- Resistenza alle cadute: 2 metri (ANSI/PLATO FL 1)
- Alimentazione: 3 pile AAA/LR03 (fornite) o batteria ricaricabile CORE (disponibile come accessorio)
- Compatibilità pile: alcaline, litio o ricaricabili Ni-MH
- Certificazione(i): CE, UKCA

**Prestazioni d'illuminazione con 3 pile AAA/LR03**

Prestazioni d'illuminazione secondo il protocollo ANSI/PLATO FL 1					
Colore d'illuminazione	Livelli d'illuminazione	Quantità di luce	Distanza	Autonomia	Riserva
Bianco	MAX BURN TIME	7 lm	10 m	100 h	-
	STANDARD	100 lm	60 m	10 h	20 h
	MAX POWER	450 lm	100 m	2 h	
Rosso/verde/blu	Fisso	4 lm	5 m	50 h	-
	Lampeggiante	Visibile a 700 m per 300 h			

**Prestazioni d'illuminazione con batteria ricaricabile CORE**

Prestazioni d'illuminazione secondo il protocollo ANSI/PLATO FL 1					
Colore d'illuminazione	Livelli d'illuminazione	Quantità di luce	Distanza	Autonomia	Riserva
Bianco	MAX BURN TIME	7 lm	10 m	100 h	-
	STANDARD	100 lm	60 m	7 h	2 h
	MAX POWER	600 lm	115 m	2 h	
Rosso/verde/blu	fisso	4 lm	5 m	50 h	-
	lampeggiante	Visibile a 700 m per 300 h			

**Specifiche per codice**

<b>Codice(i)</b>	<b>E070BA02</b>
Colore(i)	deserto
Garanzia	5 anni
Made in	
Confezione	
Quantità per cartone	46
EAN	3342540842922

---

**Accessorio(i)**      SLOT ADAPT  
                              HELMET ADAPT

---

**Prodotto(i) associato(i)**    CORE  
                                      VERTEX®  
                                      STRATO®  
                                      VERTEX® VENT  
                                      STRATO® VENT