


Universo	Intervention
Tipo	Illuminazione
Famiglia	Lampade frontali polivalenti
Sottofamiglia	Lampade frontali




ARIA 1 DESERT

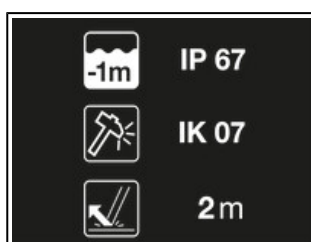
Destinata alle attività dove la discrezione è fondamentale, la lampada frontale ARIA 1 è dotata di un'illuminazione rossa, verde o blu per garantire la discrezione e la visione nell'oscurità. Con l'illuminazione bianca, garantisce una potenza di 350 lumen e un fascio luminoso ampio per un'illuminazione di prossimità confortevole. Fornita con tre pile, ARIA 1 è anche compatibile con la batteria ricaricabile CORE, grazie alla costruzione HYBRID CONCEPT.




L'illuminazione rossa, verde o blu garantisce la discrezione e la visione nell'oscurità.



Il fascio luminoso ampio e omogeneo garantisce una visione a distanza manuale.



Impermeabile alla polvere e all'acqua (IP67), ARIA 1 è anche resistente agli urti (IK07) e alle cadute fino a 2 metri.



Costruzione HYBRID CONCEPT: fornita con tre pile, ARIA 1 è anche compatibile con la batteria ricaricabile CORE. La lampada rileva automaticamente la sorgente di energia e regola le prestazioni d'illuminazione.

Breve descrizione

Lampada frontale compatta, robusta e impermeabile, con illuminazione bianca o rossa/verde/blu per garantire la visione notturna e la discrezione. 350 lumen

Argomentario

- Lampada frontale progettata per le attività in cui la discrezione è fondamentale:
 - fascio luminoso ampio e omogeneo che garantisce una visione confortevole a distanza manuale,
 - illuminazione rossa, verde o blu, fissa o lampeggiante, per abbinare comfort di visione e discrezione,
 - tre livelli d'illuminazione bianca: MAX BURN TIME (massima autonomia), STANDARD (migliore equilibrio potenza/autonomia) e MAX POWER (massima potenza),
 - costruzione robusta: la lampada resiste agli urti (IK07) e alle cadute (fino a 2 metri),
 - impermeabile alla polvere e all'acqua (IP67).
- Semplice da utilizzare:
 - singolo pulsante per selezionare facilmente e rapidamente il livello d'illuminazione,
 - supporto che consente di orientare la lampada molto facilmente nella direzione desiderata,
 - indicatore luminoso all'accensione e allo spegnimento della lampada che consente di consultare il livello della batteria,
 - funzione LOCK per evitare le accensioni involontarie durante il trasporto/stoccaggio.
- Pratica:
 - fascia elastica a regolazione simmetrica per facilitarne la sistemazione, è anche smontabile e lavabile,
 - supporto compatibile con accessori per consentire l'installazione della lampada su un casco (supporto adesivo HELMET ADAPT per ogni tipo di casco o supporto SLOT ADAPT per i caschi dotati di fessura compatibile),
 - fornita con tre pile AAA/LR03, ARIA 1 è anche compatibile con la batteria ricaricabile CORE (non fornita), grazie alla costruzione HYBRID CONCEPT,
 - la lampada rileva la sorgente di energia e ottimizza le prestazioni d'illuminazione: con una batteria ricaricabile CORE la lampada garantisce maggiore potenza all'accensione (450 lm in modalità MAX POWER) e per tutta la durata di utilizzo. Maggiori informazioni nei consigli tecnici sul sito Petzl.com

Specifiche

- Peso: 105g
- Potenza: 350 lumen (ANSI/PLATO FL 1)
- Tipo di fascio luminoso: ampio
- Impermeabilità: IP67
- Robustezza: resistenza agli urti IK07 (EN/IEC 62262)
- Resistenza alle cadute: 2 metri (ANSI/PLATO FL 1)
- Alimentazione: 3 pile AAA/LR03 (fornite) o batteria ricaricabile CORE (disponibile come accessorio)
- Compatibilità pile: alcaline, litio o ricaricabili Ni-MH
- Certificazione(i): CE, UKCA

Prestazioni d'illuminazione con 3 pile AAA/LR03

Prestazioni d'illuminazione secondo il protocollo ANSI/PLATO FL 1					
Colore d'illuminazione	Livelli d'illuminazione	Quantità di luce	Distanza	Autonomia	Riserva
Bianco	MAX BURN TIME	7 lm	10 m	110 h	-
	STANDARD	100 lm	45 m	12 h	20 h
	MAX POWER	350 lm	70 m	2 h	
Rosso/verde/blu	Fisso	4 lm	5 m	50 h	-
	Lampeggiante	Visibile a 700 m per 300 h			

Prestazioni d'illuminazione con batteria ricaricabile CORE

Prestazioni d'illuminazione secondo il protocollo ANSI/PLATO FL 1					
Colore d'illuminazione	Livelli d'illuminazione	Quantità di luce	Distanza	Autonomia	Riserva
Bianco	MAX BURN TIME	7 lm	10 m	110 h	-
	STANDARD	100 lm	45 m	7 h	2 h
	MAX POWER	450 lm	75 m	2 h	
Rosso/verde/blu	fisso	4 lm	5 m	50 h	-
	lampeggiante	Visibile a 700 m per 300 h			

Specifiche per codice

Codice(i)	E069BA02
Colore(i)	deserto
Garanzia	5 anni
Made in	
Confezione	
Quantità per cartone	46
EAN	3342540842915

Prodotto(i) associato(i) CORE
VERTEX®
STRATO®
VERTEX® VENT
STRATO® VENT
SLOT ADAPT
HELMET ADAPT