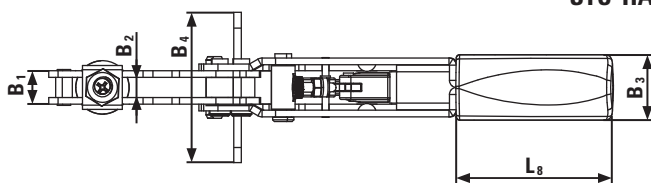
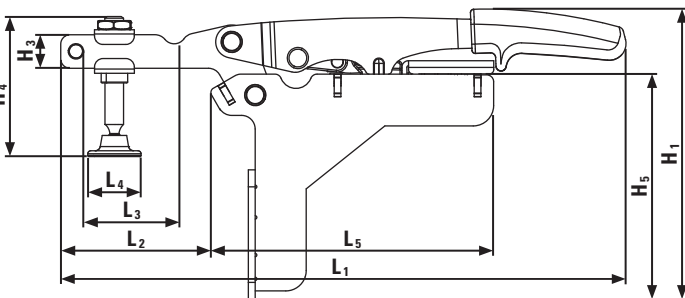
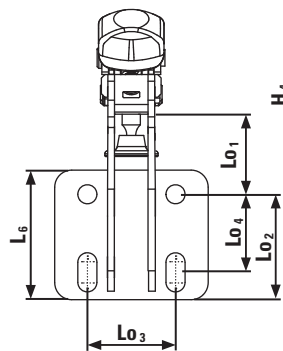


Maßstabelle

№	Länge gesamt		Länge Auslegearm		Verstellweg Spindel		Durchmesser Druckplatte		Länge Basis		Länge Grundplatte 1		Länge Grundplatte 2		Länge 2K Griff		Länge Griff offen		Höhe Griff geschlossen		Höhe Griff offen		Höhe Auslegearm		Höhe Spindel kpl.		Höhe Basis		Höhe Druckplatte Mitte		Breite Auslegearm – außen		Breite Auslegearm – innen		Breite 2K-Griff		Breite Grundplatte		Lochabstand 1		Lochabstand 2		Lochabstand 3		Abstand Langloch		Durchmesser Loch	
	mm	"	L1	L2	L3	L4	L5	L6	L7	L8	L9	H1	H2	H3	H4	H5	H6	B1	B2	B3	B4	Lo1	Lo2	Lo3	Lo4	Ø																						
STC-HA20	mm	167	45	20	16	83	38	-	46	-	85	181	10	42	66	-	10	6	20	45	10-30	20-26	26	-	5.6																							
	"	6.57	1.77	0.79	0.63	3.27	1.5	-	1.81	-	3.35	7.13	0.39	1.65	2.60	-	0.39	0.24	0.79	1.77	0.39-1.18	0.79-1.00	1.00	-	0.22																							



STC-HA20

